



ΕΛΛΗΝΙΚΗ ΔΗΜΟΚΡΑΤΙΑ
Υπουργείο Μεταναστευτικής
Πολιτικής

ΕΥΡΩΠΑΪΚΟ ΔΙΚΤΥΟ ΜΕΤΑΝΑΣΤΕΥΣΗΣ ΜΕΛΕΤΗ 2018

Οι επιπτώσεις της απελευθέρωσης θεωρήσεων
στις χώρες προορισμού

Εθνική Έκθεση: Ελλάδα



EPLO
European Public Law
Organization



ΕΥΡΩΠΑΪΚΟ ΔΙΚΤΥΟ ΜΕΤΑΝΑΣΤΕΥΣΗΣ ΜΕΛΕΤΗ 2018:2

Οι επιπτώσεις της απελευθέρωσης θεωρήσεων στις χώρες προορισμού

Εθνική Έκθεση: Ελλάδα

Θεόδωρος Φούσκας
Βασίλης Χατζόπουλος
Παναγιώτης Γρηγορίου
Γεράσιμος Καραμπελιάς
Andrea de Maio
Φωτεινή-Μαρία Μηνέ
Άννα Χαλκίδη



EPLO
European Public Law
Organization

Η μελέτη εκπονήθηκε από την Ομάδα Έργου του Ευρωπαϊκού Οργανισμού Δημοσίου Δικαίου (ΕΟΔΔ).

ΕΡΕΥΝΗΤΙΚΗ ΟΜΑΔΑ

Επιστημονικός Υπεύθυνος του Έργου, Κύριος Ερευνητής και Υπεύθυνος Έρευνας, Γενικός Συντονιστής Πακέτων Εργασίας (WPs)

Θεόδωρος Φούσκακας, Διδάκτωρ Κοινωνιολογίας. Έχει διδάξει Κοινωνιολογία της Μετανάστευσης, Μεταναστευτική Πολιτική και Πολιτικές Ένταξης σε πολλά ακαδημαϊκά ιδρύματα. Έχει δημοσιεύσει εκτενώς σε θέματα μετανάστευσης, μετανάστευσης εργασίας και επισφαλούς απασχόλησης, κοινωνικής ένταξης πολιτών τρίτων χωρών και αποκλεισμού, αλληλεγγύης, κοινοτικών οργανώσεων μεταναστών, πρόσβασης των μεταναστών στην υγεία και στις συνδικαλιστικές οργανώσεις στις κοινωνικές υποδοχές. Από το 2005, έχει συμμετάσχει ως επιστημονικός υπεύθυνος και ως κύριος ερευνητής σε πολλά ευρωπαϊκά και εθνικά ερευνητικά προγράμματα για μετανάστες, αιτούντες άσυλο, πρόσφυγες και άλλες ευπαθείς κοινωνικές ομάδες.

Επιστημονικός Υπεύθυνος του Έργου, Κύριος Ερευνητής και Υπεύθυνος Έρευνας, Γενικός Συντονιστής Πακέτων Εργασίας (WPs). Ως βασικό μέλος της ερευνητικής ομάδας, θα είναι επιφορτισμένος με τον γενικό συντονισμό των πακέτων εργασίας (WPs) τα οποία, θα πρέπει να αναπτυχθούν από την ερευνητική ομάδα, με την καταγραφή και ανάλυση της σχετικής βιβλιογραφίας και των δεδομένων που σχετίζονται με τα συγκεκριμένα θέματα της μελέτης. Επίσης, θα επιβλέπει τη σύνταξη του κύριου έργου της μελέτης. Σύνταξε και επεξεργάστηκε τη μελέτη στα ελληνικά, την μετέφρασε στα αγγλικά, διοργάνωσε και διεξήγαγε τις συνεντεύξεις και ανέλυσε τα δεδομένα που συλλέχθηκαν.

Αναπλ. Επιστημονικός Υπεύθυνος και Κύριος Επιβλέπων Έρευνας

Βασίλης Χατζόπουλος, Καθηγητής Ευρωπαϊκού Δικαίου και Πολιτικών στο Δημοκρίτειο Πανεπιστήμιο Θράκης. Είναι επισκέπτης Καθηγητής στο Κολλέγιο της Ευρώπης στη Μπρυζ (Βέλγιο) και επί τιμή Καθηγητής στο Πανεπιστήμιο του Νότινχαμ (Ηνωμένο Βασίλειο). Ειδικεύεται σε θέματα θεσμών και διακυβέρνησης της ΕΕ, εσωτερικής αγοράς, απελευθέρωσης των υπηρεσιών και οργάνωσης της δημόσιας υπηρεσίας (ΥΓΟΣ), κρατικών προμηθειών και κρατικών ενισχύσεων, καθώς και σε θέματα ασύλου και μετανάστευσης.

Κύριοι Επιβλέποντες Έρευνας και συν-Συντονιστές των Πακέτων Εργασίας (WPs)

Παναγιώτης Γρηγορίου, Καθηγητής Διεθνών και Ευρωπαϊκών Θεσμών, Τμήμα Κοινωνιολογίας, Πανεπιστήμιο Αιγαίου. Κάτοχος δύο ευρωπαϊκών εδρών Jean Monnet (2002-2009 και 2010-2013) καθώς και τριών Μαθημάτων (Modules) Jean Monnet με αντικείμενα: Η ΕΕ στο Διεθνές Δίκαιο, Ευρωπαϊκή Ιθαγένεια και Θεμελιώδη Δικαιώματα και Ζητήματα Κοινωνικής και Οικονομικής Συνοχής Ευρωπαϊκού Χώρου. Συντονιστής του Jean Monnet European Network (Governance, Pluralism and Trans-nationalization in Europe (2016-)). Έχει διδάξει σε Ευρωπαϊκά Πανεπιστήμια (Paris III/Nouvelle Sorbonne, Université Catholique de Louvain, Γενεύης, Κρακοβίας, Transylvania/Brassov, Εθνική Σχολή Δημόσιας Διοίκησης και Πολιτικής Επιστήμης Βουκουρεστίου, Στρασβούργου, Nantes, Cadiz, EMUNI, Bilgi, Montpellier) και σε αφρικανικά (Abidjan, Marrakech). Το συγγραφικό του έργο πραγματεύεται θέματα διεθνούς και ευρωπαϊκού δικαίου, μειονοτικών ζητημάτων, εξωτερικής πολιτικής ΕΕ, πολιτικών ΕΕ, διεθνούς και ευρωπαϊκού δικαίου περιβάλλοντος, ευρωπαϊκής διακυβέρνησης, κλπ. Κύριος Επιβλέπων Έρευνας και συν-Συντονιστής των Πακέτων Εργασίας (WPs) που θα αναπτύξει η ερευνητική ομάδα. Ως κύριο μέλος της ερευνητικής ομάδας θα προχωρήσει στον συντονισμό της καταγραφής και επεξεργασίας της σχετικής βιβλιογραφίας και των στοιχείων που αφορούν στις ειδικότερες θεματικές της μελέτης. Θα επιβλέψει τη συγγραφή επίσης το κύριο έργο της μελέτης.

Γεράσιμος Καραμπελιάς, Καθηγητής Κοινωνιολογίας, Τμήμα Κοινωνιολογίας, Πάντειο Πανεπιστήμιο Κοινωνικών και Πολιτικών Επιστημών. Διευθυντής του Εργαστηρίου ΜΕΘΕΞΗ (Μετακινούμενες Πληθυσμιακές Ομάδες, Διαπολιτισμική Εκπαίδευση και Ριζοσπαστικοποίηση) του Παντείου Πανεπιστημίου. Ειδικεύεται σε θέματα μουσουλμάνων μεταναστών και στις σχέσεις τους με τις εγχώριες χριστιανικές κοινότητες, το ζήτημα της εθνικής ταυτότητας στις κοινότητες της διασποράς και το βαθμό ριζοσπαστικοποίησης που προκαλεί στους εγχώριους πληθυσμούς της ΝΑ Ευρώπης η αυξανόμενη παρουσία μεταναστών.

Κύριος Επιβλέπων Έρευνας και συν-Συντονιστής των Πακέτων Εργασίας (WPs) που θα αναπτύξει η ερευνητική ομάδα. Ως κύριο μέλος της ερευνητικής ομάδας θα προχωρήσει στον συντονισμό της καταγραφής και επεξεργασίας της σχετικής βιβλιογραφίας και των στοιχείων που αφορούν στις ειδικότερες θεματικές της μελέτης. Θα επιβλέψει τη συγγραφή επίσης το κύριο έργο της μελέτης.

Κύριοι Βοηθοί Έρευνας

Andrea de Maio, Διδάκτωρ Νομικής, Νομική Σχολή, Πανεπιστήμιο Ρώμης Σαπιέντσα (Ιταλία). Αναπληρωτής Διευθυντής Τεχνικής Συνεργασίας του Ευρωπαϊκού Οργανισμού Δημοσίου Δικαίου (ΕΟΔΔ).

Κύριος Βοηθός Ερευνητής. Μετάφραση στην Αγγλική και ανάλυση δεδομένων, επιμέλεια των κεφαλαίων και διεξαγωγή συνεντεύξεων.

Φωτεινή-Μαρία Μηνέ, Διεθνολόγος, ΠΜΣ Πανεπιστήμιο Πειραιά (Ελλάδα) και MSc in Sociology of European Law, Lund University (Σουηδία).

Κύρια Βοηθός Ερευνήτρια. Μετάφραση στην Αγγλική και ανάλυση δεδομένων, επιμέλεια των κεφαλαίων και διεξαγωγή συνεντεύξεων.

Άννα Χαλκίδη, Διεθνολόγος, MSc in Transnational Crime, Justice and Security, University of Glasgow (Σκωτία), Διεθνείς, Ευρωπαϊκές και Περιφερειακές Σπουδές, Πάντειο Πανεπιστήμιο Κοινωνικών και Πολιτικών Επιστημών.

Κύρια Βοηθός Ερευνήτρια. Μετάφραση στην Αγγλική και ανάλυση δεδομένων, επιμέλεια των κεφαλαίων και διεξαγωγή συνεντεύξεων.

ΕΥΧΑΡΙΣΤΙΕΣ

Οι συγγραφείς θα ήθελαν να ευχαριστήσουν θερμά για τα χρήσιμα σχόλια και τις παρατηρήσεις τους τα Μέλη της Ομάδας Παραλαβής και Αξιολόγησης της Μελέτης (ΟΠΑΜ) του Εθνικού Σημείου Επαφής του Ευρωπαϊκού Δικτύου Μετανάστευσης (ΕΔΜ):

Νικόλαος Λιούσης, Εμπειρογνώμων Πρεσβευτής Σύμβουλος Α', Γ4 Διεύθυνση Δικαιοσύνης, Εσωτερικών Υποθέσεων και Σέγκεν, Υπουργείο Εξωτερικών.

Αγγελική Γραμματικοπούλου, Τμήμα Ευρωπαϊκών και Διεθνών Πολιτικών Μετανάστευσης της Διεύθυνσης Μεταναστευτικής Πολιτικής, Υπουργείο Μεταναστευτικής Πολιτικής.

Τρισεύγενη Γαϊτάνη, Εμπειρογνώμων Σύμβουλος Α', Γ4 Διεύθυνση Δικαιοσύνης, Εσωτερικών Υποθέσεων και Σέγκεν, Υπουργείο Εξωτερικών.

Αικατερίνη Χαροκόπου, Τμήμα Ευρωπαϊκών και Διεθνών Πολιτικών Μετανάστευσης της Διεύθυνσης Μεταναστευτικής Πολιτικής του Υπουργείου Μεταναστευτικής Πολιτικής.

Μιχαήλ Κοσμίδη, Προϊστάμενος στο Τμήμα Ευρωπαϊκών και Διεθνών Πολιτικών Μετανάστευσης της Διεύθυνσης Μεταναστευτικής Πολιτικής του Υπουργείου Μεταναστευτικής Πολιτικής.

Αθηνά Μπαλοπούλου, Τμήμα Ευρωπαϊκών και Διεθνών Πολιτικών Μετανάστευσης της Διεύθυνσης Μεταναστευτικής Πολιτικής, Συντονίστρια Εθνικού Σημείου Επαφής για την Ελλάδα, Ευρωπαϊκό Δίκτυο Μετανάστευσης, Υπουργείο Μεταναστευτικής Πολιτικής.

Οι συγγραφείς επιθυμούν να ευχαριστήσουν θερμά για την πολύτιμη συμβολή τους:

Αλεξάνδρα Λαμπριανίδου, Τμήμα Ευρωπαϊκής και Διεθνούς Συνεργασίας, Υπηρεσία Ασύλου, Υπουργείο Μεταναστευτικής Πολιτικής.

Ευθύμιος Πατσιάς, Υπαστυνόμος Α', Διεύθυνση Προστασίας Συνόρων, Κλάδος Αλλοδαπών και Προστασίας Συνόρων, Αρχηγείο Ελληνικής Αστυνομίας.

Ξενοφών Ραχωβίτσας, Υπαστυνόμος Α', Διεύθυνση Διαχείρισης Μετανάστευσης, Κλάδος Αλλοδαπών και Προστασίας Συνόρων, Αρχηγείο Ελληνικής Αστυνομίας.

Αλεξάνδρα Φλέσσα, Κύρια Βοηθός Έργων, Διεθνής Οργανισμός Μετανάστευσης (ΔΟΜ) – Γραφείο Ελλάδας.

Ευθύμιος Χαρλαύτης, ΣΠΑ' Α3 Διεύθυνση, ΧΝΑΕ, Υπουργείο Εξωτερικών.

Εικόνα εξωφύλλου: Θεόδωρος Φούσκας – προσωπική συλλογή: «Μετανάστες, αιτούντες άσυλο και πρόσφυγες στην Αθήνα», 2018.

Το Ευρωπαϊκό Δίκτυο Μετανάστευσης (ΕΔΜ) θεσπίστηκε το 2003, αρχικά ως προπαρασκευαστική δράση της Ευρωπαϊκής Επιτροπής, έχοντας σκοπό την παροχή στην Ευρωπαϊκή Επιτροπή και στα Κράτη-Μέλη αντικειμενικών, αξιόπιστων, συγκρίσιμων, επικαιροποιημένων και ενημερωμένων δεδομένων για τη μετανάστευση και το άσυλο, ώστε να στηριχτεί η χάραξη της πολιτικής της Ευρωπαϊκής Ένωσης και κατ' επέκταση των οικείων εθνικών πολιτικών στους τομείς αυτούς. Ακολούθως, το Συμβούλιο της ΕΕ, το 2008, με την υπ' αριθ. 381/2008/ΕΚ Απόφαση, ίδρυσε το ΕΔΜ, ως μόνιμη πλέον δομή, η οποία θα λειτουργεί στο πλαίσιο της Ευρωπαϊκής Επιτροπής με τη συμμετοχή των Κρατών-Μελών με σκοπό την επίτευξη των ανωτέρω στόχων.

Περισσότερες πληροφορίες σχετικά με το EMN και τις εργασίες του, μπορούν να αναζητηθούν στην ιστοσελίδα

www.emn.europa.eu

ή στον ελληνικό ιστότοπο

<http://emn.ypes.gr>

Στοιχεία επικοινωνίας με το Ελληνικό Σημείο Επαφής του Ευρωπαϊκού Δικτύου Μετανάστευσης:

Υπουργείο Μεταναστευτικής Πολιτικής
Γενική Γραμματεία Μεταναστευτικής Πολιτικής
Γενική Διεύθυνση Μεταναστευτικής Πολιτικής
Διεύθυνση Μεταναστευτικής Πολιτικής
Τμήμα Ευρωπαϊκών και Διεθνών Πολιτικών Μετανάστευσης

Ευαγγελιστρίας 2
105 63 Αθήνα
Τηλ. 213 136 1278
Email: emn@immigration.gov.gr

© Ιανουάριος 2019, Υπουργείο Μεταναστευτικής Πολιτικής. Όλα τα δικαιώματα κατοχυρωμένα.

Αυτή η μελέτη πραγματοποιήθηκε με την οικονομική ενίσχυση της Ευρωπαϊκής Ένωσης και του Υπουργείου Μεταναστευτικής Πολιτικής στο πλαίσιο του Ευρωπαϊκού Δικτύου Μετανάστευσης. Τα περιεχόμενα της έρευνας αποτελούν αποκλειστική ευθύνη του συγγραφέα. Σε καμία περίπτωση η Ευρωπαϊκή Ένωση και το Υπουργείο Μεταναστευτικής Πολιτικής δεν μπορούν να θεωρηθούν υπεύθυνα για οποιαδήποτε χρήση των πληροφοριών που εμπεριέχονται από τρίτους.

Περιεχόμενα

Top-line “Factsheet”	7
Ενότητα 1: Το Εθνικό Πλαίσιο	9
Ενότητα 1.1: Περιγραφή της εθνικής κατάστασης	10
Ενότητα 1.2: Στατιστικές πληροφορίες	15
Ενότητα 2: Θετικός αντίκτυπος της ελευθέρωσης των θεωρήσεων visa στα Κράτη (Μέλη)	27
Ενότητα 2.1: Περιγραφή της εθνικής κατάστασης	28
Ενότητα 2.2: Στατιστικές πληροφορίες	31
Ενότητα 3: Προκλήσεις της ελευθέρωσης των θεωρήσεων στα Κράτη (Μέλη)	37
Ενότητα 3.1: Περιγραφή της εθνικής κατάστασης	38
Ενότητα 3.2: Στατιστικές πληροφορίες	43
Ενότητα 4: Μέτρα που θεσπίστηκαν για την αντιμετώπιση ενδεχόμενης κατάχρησης καθεστώτων απαλλαγμένων από την υποχρέωση θεώρησης visa από τα Κράτη (Μέλη)	56
Ενότητα 4.1: Περιγραφή της εθνικής κατάστασης	56
Ενότητα 5: Συμπεράσματα	62

ΕΥΡΩΠΑΪΚΟ ΔΙΚΤΥΟ ΜΕΤΑΝΑΣΤΕΥΣΗΣ

ΜΕΛΕΤΗ 2018

Οι επιπτώσεις της απελευθέρωσης θεωρήσεων στις χώρες προορισμού

Εθνική συνεισφορά από την Ελλάδα¹

Αποποίηση ευθυνών: Οι ακόλουθες πληροφορίες έχουν παρασχεθεί κατά κύριο λόγο για να συνεισφέρουν σε μια συγκεκριμένη έκθεση για αυτή τη μελέτη του ΕΔΜ. Το ΕΣΕ του ΕΔΜ έχει παράσχει πληροφορίες, οι οποίες, εξ όσων γνωρίζει, είναι ενημερωμένες, αντικειμενικές και αξιόπιστες στο πλαίσιο και τα όρια αυτής της μελέτης. Συνεπώς, οι πληροφορίες αυτές δεν μπορούν να παρέχουν πλήρη περιγραφή και δεν μπορούν να αντιπροσωπεύουν το σύνολο της επίσημης πολιτικής του κράτους (των κρατών μελών) ΕΣΕ του ΕΔΜ.

Top-line “Factsheet”

Εθνική συνεισφορά

Επισκόπηση της εθνικής συνεισφοράς – Εκπόνηση βασικών στοιχείων και αριθμών από όλα τα τμήματα της μελέτης, με ιδιαίτερη έμφαση στα στοιχεία που θα έχουν σχέση με τους (εθνικούς) υπεύθυνους για τη χάραξη πολιτικής. Προσθέστε τυχόν καινοτόμες ή οπτικές παρουσιάσεις που μπορούν να μεταφέρουν στην έκθεση σύνθεσης τα πιθανά ενημερωτικά και οπτικά στοιχεία.

Αναφορικά με το πλαίσιο των εξελίξεων σχετικά με την απελευθέρωση της θεωρήσης εισόδου, η Ευρωπαϊκή Επιτροπή στην ανακοίνωσή της προς το Ευρωπαϊκό Κοινοβούλιο και το Συμβούλιο, στις 27/09/2017, σχετικά με τη διατήρηση και ενίσχυση του χώρου Σένγκεν², αναφέρει ότι: «Στις 12 Μαΐου 2016 το Συμβούλιο συνέστησε³, βάσει πρότασης της Επιτροπής⁴, τα πέντε κράτη μέλη που πλήττονται περισσότερο από τις δευτερογενείς μετακινήσεις με προέλευση την Ελλάδα να επαναφέρουν τους συνοριακούς ελέγχους σε συγκεκριμένα τμήματα των εσωτερικών τους συνόρων. Παρά τη σταδιακή βελτίωση της κατάστασης, η πίεση στα συγκεκριμένα πέντε κράτη μέλη εξακολούθησε να υφίσταται και, συνεπώς, δικαιολογούσε παράταση των ελέγχων στα εσωτερικά σύνορα⁵. Στις 11 Μαΐου 2017 το Συμβούλιο εξουσιοδότησε αυτά τα πέντε κράτη μέλη για τρίτη και τελευταία φορά, βάσει της εν λόγω διαδικασίας, να παρατείνουν τους ελέγχους έως τις 11 Νοεμβρίου 2017». Η Εστιασμένη Μελέτη του Ευρωπαϊκού Δικτύου Μετανάστευσης για το έτος 2018 με τίτλο «Οι επιπτώσεις της απελευθέρωσης θεωρήσεων στις χώρες προορισμού» αποσκοπεί στην ενημέρωση των Κρατών Μελών και της Ευρωπαϊκής Επιτροπής σχετικά με όλες τις εξελίξεις όσον αφορά τις επιπτώσεις της απελευθέρωσης θεωρήσεων στις χώρες προορισμού στην Ελλάδα, με έμφαση σε εισερχομένους πληθυσμούς από τις χώρες: Π.Γ.Δ.Μ., Μαυροβούνιο, Σερβία, Αλβανία, Βοσνία Ερζεγοβίνη, Μολδαβία, Γεωργία και Ουκρανία. Η **Ενότητα I** στοχεύει στο να παράσχει πληροφορίες σχετικά με την κλίμακα και το εύρος της εμπειρίας της Ελλάδας σε εθνικό και Ευρωπαϊκό επίπεδο, όπως τεκμηριώνεται από ποσοτικές και ποιοτικές πληροφορίες. Η Ενότητα επίσης θα αναλύσει τις βραχυπρόθεσμες και μακροπρόθεσμες τάσεις αφότου το καθεστώς ελεύθερης διέλευσης τέθηκε σε ισχύ, παράγοντες έλξης και σχέσεις ανάμεσα στις χώρες προέλευσης και προορισμού. Σύμφωνα με το Έγγραφο Εργασίας των Υπηρεσιών της Επιτροπής (CSWD) σχετικά με τις εξελίξεις αναφορικά με την εφαρμογή των κριτηρίων αναφοράς για την απελευθέρωση των θεωρήσεων, όσον αφορά την παράτυπη μετανάστευση, συμπεριλαμβανομένης της επανεισδοχής, οι τάσεις, μεταξύ 2015 και 2016, αφορούν τις άρνησεις εισόδου οι οποίες αυξήθηκαν κατά 91% από 15.835 σε 30.305. Η Ελλάδα ήταν το πιο επηρεασμένο Κράτος-Μέλος το 2016, ακολουθούμενο από την Ιταλία. Μεταξύ 2015 και 2016, η παράτυπη διαμονή μειώθηκε κατά 30% από 47.755 σε 33.445. Η Ελλάδα παρέμεινε το πλέον επηρεασμένο Κράτος-Μέλος το 2016, ακολουθούμενο από τη Γερμανία. Όσον αφορά τις προκλήσεις της παράτυπης μετανάστευσης, μεταξύ 2015 και 2016, οι αρνήσεις εισόδου μειώθηκαν κατά 2% από 2.555 σε 2.495. Οι χώρες που βρίσκονται κοντά στην Πρώην Γιουγκοσλαβική Δημοκρατία της Μακεδονίας, όπως η Ουγγαρία, η Ελλάδα, η Σλοβενία και η Κροατία, έχουν πληγεί περισσότερο. Η **Ενότητα II** αποσκοπεί στο να αναλύσει τις θετικές επιπτώσεις της βραχυπρόθεσμης απελευθέρωσης των θεωρήσεων visa στην Ελλάδα και στους υπηκόους τρίτων χωρών, όπως αποδεικνύεται από ποσοτικές και ποιοτικές πληροφορίες. Συνήθως παρατηρούνται περιπτώσεις πολιτών τρίτων χωρών που παραμένουν στη χώρα, μετά τη χρονική διάρκεια της άδειας παραμονής τους, είναι οι λεγόμενοι «overstayers». Η **Ενότητα III** επιχειρεί να διερευνήσει τους μεταναστευτικούς κινδύνους μετά την εισαγωγή καθεστώτων απαλλαγής από την υποχρέωση θέωσης visa και των διαφορών, όσον αφορά την ικανότητα της Ελλάδας να ανταποκριθεί στις αναδυόμενες προκλήσεις μετά την καθιέρωση καθεστώτων απαλλαγής από την υποχρέωση θέωσης, όπως αποδεικνύεται από ποσοτικές και ποιοτικές πληροφορίες. Σύμφωνα με τη Διεύθυνση Προστασίας Συνόρων του Κλάδου Αλλοδαπών και Προστασίας Συνόρων του Αρχηγείου της Ελληνικής Αστυνομίας, σε κάθε περίπτωση απελευθέρωσης θεωρήσεων εισόδου, για συγκεκριμένη υπηκοότητα, ενημερώθηκαν άμεσα οι αρμόδιες Υπηρεσίες Ελέγχου Διαβατηρίων, για τον έλεγχο των προσώπων σύμφωνα με τα οριζόμενα σε Κώδικα Συνόρων Σένγκεν (έλεγχος προϋποθέσεων εισόδου).

¹ Αντικαταστήστε το επισήμως κείμενο με το όνομα του Κράτους (Μέλους) σας.

² Ευρωπαϊκή Επιτροπή (2017) Ανακοίνωση της Επιτροπής προς το Ευρωπαϊκό Κοινοβούλιο και το Συμβούλιο σχετικά με τη Διατήρηση και Ενίσχυση του Χώρου Σένγκεν. Βρυξέλλες: Ευρωπαϊκή Επιτροπή <https://eur-lex.europa.eu/LexUriServ/LexUriServ.do?uri=COM:2017:0570:FIN:EL:PDF>

³ Επίσημη Εφημερίδα της Ευρωπαϊκής Ένωσης (2017) Απόφασης: Εκτελεστική Απόφαση (ΕΕ) 2016/894 του Συμβουλίου, της 12ης Μαΐου 2016, για σύσταση σχετικά με την καθιέρωση προσωρινού ελέγχου στα εσωτερικά σύνορα σε εξαιρετικές περιστάσεις που θέτουν σε κίνδυνο τη συνολική λειτουργία του χώρου Σένγκεν (ΕΕ L 151 της 8.6.2016, σ. 8). Βρυξέλλες: Επίσημη Εφημερίδα της Ευρωπαϊκής Ένωσης <https://eur-lex.europa.eu/legal-content/EL/TXT/PDF/?uri=CELEX:32016D0894&from=EL>

⁴ Ευρωπαϊκή Επιτροπή (2016) Πρόταση: Εκτελεστική Απόφαση του Συμβουλίου για σύσταση σχετικά με την καθιέρωση προσωρινού ελέγχου στα εσωτερικά σύνορα σε εξαιρετικές περιστάσεις που θέτουν σε κίνδυνο τη συνολική λειτουργία του χώρου Σένγκεν 4.5.2016COM(2016) 275 final. Βρυξέλλες: Ευρωπαϊκή Επιτροπή <https://eur-lex.europa.eu/legal-content/EL/TXT/?uri=CELEX%3A52016PC0275>

⁵ Επίσημη Εφημερίδα της Ευρωπαϊκής Ένωσης (2017) Απόφασης: Εκτελεστική Απόφαση (ΕΕ) 2017/246 του Συμβουλίου της 7ης Φεβρουαρίου 2017 για σύσταση σχετικά με την παράταση του προσωρινού ελέγχου στα εσωτερικά σύνορα σε εξαιρετικές περιστάσεις που θέτουν σε κίνδυνο τη συνολική λειτουργία του χώρου Σένγκεν. Βρυξέλλες: Επίσημη Εφημερίδα της Ευρωπαϊκής Ένωσης <https://eur-lex.europa.eu/legal-content/EL/TXT/PDF/?uri=CELEX:32017D0246&from=EL> Επίσημη Εφημερίδα της Ευρωπαϊκής Ένωσης (2016) Εκτελεστική απόφαση (ΕΕ) 2016/1989 του Συμβουλίου, της 11ης Νοεμβρίου 2016, για σύσταση σχετικά με την παράταση του προσωρινού ελέγχου στα εσωτερικά σύνορα σε εξαιρετικές περιστάσεις που θέτουν σε κίνδυνο τη συνολική λειτουργία του χώρου Σένγκεν. Βρυξέλλες: Επίσημη Εφημερίδα της Ευρωπαϊκής Ένωσης <https://eur-lex.europa.eu/legal-content/EL/TXT/PDF/?uri=CELEX:32016D01989&from=EL> Επίσημη Εφημερίδα της Ευρωπαϊκής Ένωσης (2017) Εκτελεστική Απόφαση (ΕΕ) 2017/818 του Συμβουλίου της 11ης Μαΐου 2017 για τη σύσταση σχετικά με την παράταση του προσωρινού ελέγχου στα εσωτερικά σύνορα σε εξαιρετικές περιστάσεις που θέτουν σε κίνδυνο τη συνολική λειτουργία του χώρου Σένγκεν. Βρυξέλλες: Επίσημη Εφημερίδα της Ευρωπαϊκής Ένωσης <https://eur-lex.europa.eu/legal-content/EL/TXT/PDF/?uri=CELEX:32017D0818&from=EL>

Οι αρμόδιες Υπηρεσίες Ελέγχου Διαβατηρίων ενημερώθηκαν για να προσδώσουν τη δέουσα προσοχή σε κάθε περίπτωση απαλλαγής από την υποχρέωση θεωρήσεων, ώστε, κατά τον έλεγχο εισόδου/εξόδου να τηρούνται απαρέγκλιτα οι προϋποθέσεις που ορίζει ο Κώδικας Συνόρων Σένγκεν, για την αποφυγή τυχόν παράτυπης παραμονής (ή εξόδου) υπηκόων τρίτων χωρών στον ενιαίο χώρο Schengen. Η **Ενότητα IV** επιδιώκει να αξιολογήσει τα μέτρα που έχει θεσπίσει η Ελλάδα για την αντιμετώπιση ενδεχόμενης κατάχρησης καθεστώτων απαλλαγμένων από την υποχρέωση θεώρησης visa, τον βαθμό αποτελεσματικότητας αυτών των μέτρων και γενικότερα τον τρόπο με τον οποίο η Ελλάδα ανταποκρίθηκε και συνεργάστηκε σε περιπτώσεις εισροής αιτούντων άσυλο από χώρες δίχως θεώρηση visa. Ο μηχανισμός συντονισμένων συνοριακών ελέγχων στα εσωτερικά σύνορα, επέτρεψε τον άμεσο εντοπισμό και την αποκατάσταση σοβαρών ελλείψεων στη διαχείριση των εξωτερικών συνόρων στην Ελλάδα, ενώ το σχέδιο δράσης και οι μηνιαίες εκθέσεις παρακολούθησης που υπέβαλε εν συνεχεία η χώρα, κατέδειξαν τα μέτρα που έχει λάβει η Ελλάδα για την ενίσχυση της ασφάλειας των εξωτερικών συνόρων της Ευρώπης. Η «τακτική» αξιολόγηση της διαχείρισης των ελληνικών εξωτερικών συνόρων που διενεργήθηκε το 2016 επιβεβαίωσε την πρόοδο που έχουν σημειώσει οι ελληνικές αρχές στη φύλαξη των συνόρων. Τέλος, η **Ενότητα V** στοχεύει στο να περιγράψει τα κύρια ευρήματα της μελέτης και τα παρόντα συμπεράσματα σχετικά με τους υπεύθυνους χάραξης πολιτικής σε εθνικό και ευρωπαϊκό επίπεδο.

ΕΝΟΤΗΤΑ 1: ΤΟ ΕΘΝΙΚΟ ΠΛΑΙΣΙΟ

Εθνική Συνεισφορά

Ο σκοπός αυτής της ενότητας είναι να παράσχει πληροφορίες σχετικά με την κλίμακα και το εύρος της εμπειρίας των Κρατών Μελών σε εθνικό και Ευρωπαϊκό επίπεδο, όπως τεκμηριώνεται από ποσοτικές και ποιοτικές πληροφορίες. Το τμήμα επίσης θα αναλύσει τις βραχυπρόθεσμες και μακροπρόθεσμες τάσεις αφότου το καθεστώς ελεύθερης διέλευσης τέθηκε σε ισχύ, παράγοντες έλλξης και σχέσεις ανάμεσα στις χώρες προέλευσης και προορισμού.

Η συνδυαστική αναφορά θα έχει ως στόχο να συμπεριλάβει γραφικές αναπαραστάσεις δεδομένων και εικόνες, συνεπώς παρακαλείστε να το λάβετε υπόψη σας όταν απαντάτε τις ερωτήσεις/συμπληρώνετε τους πίνακες με τη προσθήκη καινοτόμων ή οπτικών απεικονίσεων στις εθνικές σας αναφορές τα οποία μπορούν να μεταφερθούν στη συνδυαστική αναφορά. Φωτογραφίες/εικόνες συνοδευόμενες με τίτλο, σχετικά και (δεδομένα) που προστατεύονται με την εθνική σας συνεισφορά είναι καλοδεχούμενα.

Όταν απαντάτε τις ερωτήσεις σε αυτό το τμήμα παρακαλείστε να λάβετε υπόψη σας τα στατιστικά δεδομένα όπως αυτά παρουσιάζονται στους παρακάτω πίνακες και όπως αναφέρονται λεπτομερώς στο Τμήμα 1.2:

Πίνακας 1.2.1: Συνολικός αριθμός διασχίσεων εξωτερικών συνόρων (άτομα) από πολίτες χωρών που δεν απαιτείται θεώρηση εισόδου;

Πίνακας 1.2.2: Συνολικός αριθμός εντοπισμού παράνομης διάσχισης συνόρων από πολίτες χωρών που δεν απαιτείται θεώρηση εισόδου;

Πίνακας 1.2.3: Συνολικός αριθμός αιτήσεων θεώρησης εισόδου βραχυπρόθεσμης παραμονής από τρίτες χώρες;

Πίνακας 1.2.4: Συνολικός αριθμός αρνήσεων σε αιτήσεις θεώρησης εισόδου βραχυπρόθεσμης παραμονής από τρίτες χώρες;

Πίνακας 1.2.5: Συνολικός αριθμός αιτημάτων ασύλου από χώρες χωρίς θεώρηση εισόδου;

Πίνακας 1.2.6: Συνολικός αριθμός θετικών αποφάσεων για αιτούντες άσυλο από χώρες χωρίς θεώρηση εισόδου;

Πίνακας 1.2.7: Συνολικός αριθμός αρνητικών αποφάσεων για αιτούντες άσυλο από χώρες χωρίς θεώρηση εισόδου;

Πίνακας 1.2.8: Συνολικός αριθμός θετικών και αρνητικών αποφάσεων για αιτούντες άσυλο (πέντε κορυφαίες εθνικότητες, όχι περιορισμένο σε χώρες χωρίς θεώρηση εισόδου);

Πίνακας 1.2.9: Συνολικός αριθμός αιτήσεων άδειας παραμονής (όλες οι άδειες παραμονής) από τρίτες χώρες;

Πίνακας 1.2.10: Συνολικός αριθμός περιστατικών πλαστογράφησης εγγράφων ταυτότητας από τρίτες χώρες;

Εάν δεν διαθέτετε δεδομένα όπως ζητούνται στους ανωτέρω πίνακες, παρακαλείστε να εξηγήσετε το λόγο μετά από κάθε πίνακα στο σχετικό πλαίσιο.

Παρακαλείστε να μην αφήσετε κανένα πλαίσιο απάντησης ή κουτί πίνακα κενό ή άδεια και να εισάγετε αναλόγως Δ/Α, Δ/Υ ή 0.⁶

⁶ Δ/Ι – δεν ισχύει – Δ/Π – δεν υπάρχουν πληροφορίες 0 – τα δεδομένα που συνελέγησαν αντιστοιχούσαν σε 0 περιπτώσεις.

ΕΝΟΤΗΤΑ 1.1: ΠΕΡΙΓΡΑΦΗ ΕΘΝΙΚΗΣ ΚΑΤΑΣΤΑΣΗΣ

E1.1 Παρακαλείστε να αναλύσετε τις βραχυπρόθεσμες (εντός των τελευταίων δύο χρόνων) και μακροπρόθεσμες (πέραν των τελευταίων δύο χρόνων) τάσεις που εμφανίστηκαν στο Κράτος Μέλος σας μετά την έναρξη του καθεστώτος ελεύθερης διέλευσης καταναμημένα ανά περιοχές και ανά τρίτες χώρες ενδιαφέροντος.⁷

Παρακαλείστε να απαντήσετε αυτή την ερώτηση συνδέοντάς την με τα δεδομένα που παρουσιάζονται στους 1.2.1, 1.2.2, 1.2.3, 1.2.4, 1.2.5 και 3.2.2.

Δυτικά Βαλκάνια - ΠΓΔΜ, Μαυροβούνιο, Σερβία, Αλβανία, Βοσνία και Ερζεγοβίνη:

Σύμφωνα με το Έγγραφο Εργασίας των Υπηρεσιών της Επιτροπής (CSWD) σχετικά με τις εξελίξεις αναφορικά με την εφαρμογή των κριτηρίων αναφοράς για την ελευθέρωση των θεωρήσεων, όσον αφορά την παράτυπη μετανάστευση, συμπεριλαμβανομένης της επανεισοδοχής, οι τάσεις, μεταξύ 2015 και 2016, αφορούν τις αρνήσεις εισόδου οι οποίες αυξήθηκαν κατά 91% από 15.835 σε 30.305. Η Ελλάδα ήταν το πιο επηρεασμένο Κράτος-Μέλος το 2016, ακολουθούμενο από την Ιταλία⁸ (βλ. Πίνακα 1 της Ε1.1).

Πίνακας 1 της Ε1.1 Αρνήσεις εισόδου για πολίτες της Αλβανίας

Αρνήσεις εισόδου για πολίτες της Αλβανίας	2008	2009	2010	2011	2012	2013	2014	2015	2016
Σένγκεν+ περιοχή	1.135	1.715	2.195	15.990	12.495	12.260	13.240	15.835	30.305
Ελλάδα	305	670	1.015	9.000	7.415	4.845	3.800	4.440	15.930
Ιταλία	355	435	575	4.930	2.920	3.105	3.375	3.760	5.280
Κροατία	N/A	N/A	N/A	N/A	N/A	1.125	1.560	1.730	1.955
Ουγγαρία	10	35	50	210	180	840	1.400	1.795	1.855
Γαλλία	45	105	60	170	90	150	105	335	1.510

Πηγή: European Commission (2017) Commission Staff Working Document Accompanying the Document Report From the Commission to the European Parliament and the Council First Report under the Visa Suspension Mechanism SWD/2017/0480 final 20.12.2017. Brussels: European Commission, <https://eur-lex.europa.eu/legal-content/EN/TXT/PDF/?uri=CELEX:52017SC0480&qid=1539090329180&from=EN>

Μεταξύ 2015 και 2016, η παράτυπη διαμονή μειώθηκε κατά 30% από 47.755 σε 33.445. Η Ελλάδα παρέμεινε το πλέον επηρεασμένο Κράτος-Μέλος το 2016, ακολουθούμενο από τη Γερμανία⁹ (βλ. Πίνακα 2 της Ε1.1).

Πίνακας 2 της Ε1.1 Παράτυπη διαμονή από πολίτες της Αλβανίας

Παράτυπη διαμονή από πολίτες της Αλβανίας	2008	2009	2010	2011	2012	2013	2014	2015	2016
Σένγκεν+ περιοχή	71.920	68.655	52.170	16.640	17.665	25.815	29.895	47.755	33.445
Ελλάδα	65.480	63.140	47.120	11.225	10.525	15.555	15.090	16.910	11.335
Γερμανία	755	615	460	545	855	1.345	1.920	17.995	10.520
Γαλλία	1.210	635	560	1.495	1.750	3.170	5.255	5.540	4.635
Ιταλία	3.635	2.875	2.820	1.715	2.230	2.265	2.390	2.555	2.270
Ελβετία	0	465	440	500	680	810	925	1.035	935

Πηγή: European Commission (2017) Commission Staff Working Document Accompanying the Document Report From the Commission to the European Parliament and the Council First Report under the Visa Suspension Mechanism SWD/2017/0480 final 20.12.2017. Brussels: European Commission, <https://eur-lex.europa.eu/legal-content/EN/TXT/PDF/?uri=CELEX:52017SC0480&qid=1539090329180&from=EN>

Όσον αφορά τις προκλήσεις της παράτυπης μετανάστευσης, μεταξύ 2015 και 2016, οι αρνήσεις εισόδου μειώθηκαν κατά 2% από 2.555 σε 2.495¹⁰. Οι χώρες που βρίσκονται κοντά στην Πρώην Γιουγκοσλαβική Δημοκρατία της Μακεδονίας, όπως η Ουγγαρία, η Ελλάδα, η Σλοβενία και η Κροατία, έχουν πληγεί περισσότερο¹¹. Εξάλλου, οι εντοπισμοί από Γάλλους έχουν αυξηθεί (βλ. Πίνακα 3 της Ε1.1).

⁷ Παρακαλείστε να χρησιμοποιήσετε πληροφορίες όπως: αύξηση εισόδων, αριθμός αιτημάτων ασύλου, αρνήσεις εισόδου, επιστροφές και απομακρύνσεις στις απαντήσεις σας.

⁸ Πηγή: European Commission (2017) Commission Staff Working Document Accompanying the Document Report From the Commission to the European Parliament and the Council First Report under the Visa Suspension Mechanism SWD/2017/0480 final 20.12.2017. Brussels: European Commission, <https://eur-lex.europa.eu/legal-content/EN/TXT/PDF/?uri=CELEX:52017SC0480&qid=1539090329180&from=EN>

⁹ Πηγή: European Commission (2017) Commission Staff Working Document Accompanying the Document Report From the Commission to the European Parliament and the Council First Report under the Visa Suspension Mechanism SWD/2017/0480 final 20.12.2017. Brussels: European Commission, <https://eur-lex.europa.eu/legal-content/EN/TXT/PDF/?uri=CELEX:52017SC0480&qid=1539090329180&from=EN>

¹⁰ Πηγή: European Commission (2017) Commission Staff Working Document Accompanying the Document Report From the Commission to the European Parliament and the Council First Report under the Visa Suspension Mechanism SWD/2017/0480 final 20.12.2017. Brussels: European Commission, <https://eur-lex.europa.eu/legal-content/EN/TXT/PDF/?uri=CELEX:52017SC0480&qid=1539090329180&from=EN>

¹¹ Πηγή: European Commission (2017) Commission Staff Working Document Accompanying the Document Report From the Commission to the European Parliament and the Council First Report under the Visa Suspension Mechanism SWD/2017/0480 final 20.12.2017. Brussels: European Commission, <https://eur-lex.europa.eu/legal-content/EN/TXT/PDF/?uri=CELEX:52017SC0480&qid=1539090329180&from=EN>

Πίνακας 3 της Ε1.1 Αρνήσεις εισόδου για τους πολίτες της πρώην Γιουγκοσλαβικής Δημοκρατίας της Μακεδονίας

Αρνήσεις εισόδου για τους πολίτες της πρώην Γιουγκοσλαβικής Δημοκρατίας της Μακεδονίας	2008	2009	2010	2011	2012	2013	2014	2015	2016
Σένγκεν+ περιοχή	2.115	2.300	4.165	3.320	2.325	2.465	2.560	2.555	2.495
Ουγγαρία	110	215	515	555	495	770	915	755	785
Ελλάδα	305	450	1.415	950	565	480	510	395	380
Σλοβενία	425	1.035	1.090	835	475	520	450	450	355
Κροατία	N/A	N/A	N/A	N/A	N/A	165	275	285	200
Γαλλία	30	20	10	15	15	15	15	45	160

Πηγή: European Commission (2017) Commission Staff Working Document Accompanying the Document Report From the Commission to the European Parliament and the Council First Report under the Visa Suspension Mechanism SWD/2017/0480 final 20.12.2017. Brussels: European Commission, <https://eur-lex.europa.eu/legal-content/EN/TXT/PDF/?uri=CELEX:52017SC0480&qid=1539090329180&from=EN>

Ανατολική Συνεργασία – Μολδαβία, Γεωργία, Ουκρανία:

Κατά την έναρξη του καθεστώτος απαλλαγής από την υποχρέωση θεώρησης για τη Μολδαβία, οι αιτήσεις ασύλου από τους πολίτες της Μολδαβίας στις χώρες Σένγκεν αυξήθηκαν απότομα: από 475 (το 2014) σε 1.850 (το 2015) σε 3.675 (το 2016). Οι αριθμοί αυτοί μπορούν να αποδοθούν κυρίως στη Γερμανία, όπου ο αριθμός αιτήσεων ασύλου αυξήθηκε από 270 (το 2014) σε 1.565 (το 2015) σε 3.405 (το 2016). Σε όλες τις περιπτώσεις, πάνω από το 95% των αιτήσεων ασύλου προέρχονταν από υποψήφιους για πρώτη φορά (βλ. Πίνακα 4 της Ε1.1).

Πίνακας 4 της Ε1.1 Ετήσιος συνολικός αριθμός αιτήσεων ασύλου από τους πολίτες της Μολδαβίας

Ετήσιος συνολικός αριθμός αιτήσεων ασύλου από τους πολίτες της Μολδαβίας	2012	2013	2014	2015	2016
Σένγκεν+ περιοχή	435	315	475	1.850	3.675
Γερμανία	35	70	270	1.565	3.405
Ελλάδα	20	20	10	35	45
Ιταλία	10	5	20	35	35

Πηγή: European Commission (2017) Commission Staff Working Document Accompanying the Document Report From the Commission to the European Parliament and the Council First Report under the Visa Suspension Mechanism SWD/2017/0480 final 20.12.2017. Brussels: European Commission, <https://eur-lex.europa.eu/legal-content/EN/TXT/PDF/?uri=CELEX:52017SC0480&qid=1539090329180&from=EN>

Τα μηνιαία στοιχεία έδειξαν ότι η αιχμή των μηνιαίων αιτήσεων ασύλου ήταν τον Μάρτιο του 2016 (660 αιτήσεις ασύλου σε όλη τη Σένγκεν, εκ των οποίων 640 στη Γερμανία) με τον αριθμό να μειώνεται προοδευτικά μετά το καλοκαίρι και έντονα μετά τον Δεκέμβριο του 2016, κατά μέσο όρο κατά τους πρώτους έξι μήνες του 2017¹² (βλ. Πίνακα 5 της Ε1.1).

Πίνακας 5 της Ε1.1 Μηνιαίες αιτήσεις ασύλου από πολίτες της Μολδαβίας

Μηνιαίες αιτήσεις ασύλου από πολίτες της Μολδαβίας	2016 M07	2016 M08	2016 M09	2016 M10	2016 M11	2016 M12	2017 M01	2017 M02	2017 M03	2017 M04	2017 M05	2017 M06	2016 2nd half	2017 1st half
Σένγκεν+ περιοχή	215	285	115	250	355	510	265	130	85	45	85	110	1.730	720
Γερμανία	195	265	100	230	330	495	245	115	50	35	35	25	1.615	505
Ολλανδία	5	0	5	5	0	0	5	5	15	0	35	65	15	125
Ιταλία	5	0	0	0	0	0	10	5	10	0	5	5	5	35
Ελλάδα	0	10	5	5	5	5	0	0	5	5	5	5	30	20

Πηγή: European Commission (2017) Commission Staff Working Document Accompanying the Document Report From the Commission to the European Parliament and the Council First Report under the Visa Suspension Mechanism SWD/2017/0480 final 20.12.2017. Brussels: European Commission, <https://eur-lex.europa.eu/legal-content/EN/TXT/PDF/?uri=CELEX:52017SC0480&qid=1539090329180&from=EN>

Το ποσοστό αναγνώρισης ήταν υψηλό (πάνω από 10% το 2015), αλλά μειώθηκε (σε 2% το 2016 και περαιτέρω σε περίπου 1% κατά το πρώτο εξάμηνο του 2017)¹³. Όσον αφορά τις προκλήσεις παράτυπης μετανάστευσης, σύμφωνα με τα στοιχεία της Eurostat, το 2015 απαγορεύθηκε η είσοδος σε 1.330 γεωργιανούς πολίτες στα εξωτερικά σύνορα του χώρου Σένγκεν+. Το 2016, ο αριθμός αυτός ήταν πολύ μικρότερος: 810.

¹² Πηγή: European Commission (2017) Commission Staff Working Document Accompanying the Document Report From the Commission to the European Parliament and the Council First Report under the Visa Suspension Mechanism SWD/2017/0480 final 20.12.2017. Brussels: European Commission, <https://eur-lex.europa.eu/legal-content/EN/TXT/PDF/?uri=CELEX:52017SC0480&qid=1539090329180&from=EN>

¹³ Πηγή: European Commission (2017) Commission Staff Working Document Accompanying the Document Report From the Commission to the European Parliament and the Council First Report under the Visa Suspension Mechanism SWD/2017/0480 final 20.12.2017. Brussels: European Commission, <https://eur-lex.europa.eu/legal-content/EN/TXT/PDF/?uri=CELEX:52017SC0480&qid=1539090329180&from=EN>

Σύμφωνα με τα επιχειρησιακά στοιχεία που έλαβε η EBCGA από τις χώρες Σένγκεν +, η τάση είναι ο συνεχής αριθμός αρνήσεων εισόδου κατά το πρώτο εξάμηνο του 2017 σε σύγκριση με το δεύτερο εξάμηνο του 2016, αύξηση σε σύγκριση με το πρώτο εξάμηνο του 2016. Τα τριμηνιαία στοιχεία EBCGA το 2017 φαίνεται να δείχνουν αύξηση τον Απρίλιο-Ιούνιο σε σύγκριση με τον Ιανουάριο-Μάρτιο. Το 2016, οι περισσότερες αρνήσεις έγιναν από την Πολωνία, την Ελλάδα και τη Γαλλία¹⁴ (βλ. Πίνακα 6 της Ε1.1).

Πίνακας 6 της Ε1.1 Άρνηση εισόδου για τους πολίτες της Γεωργίας

Άρνηση εισόδου για τους πολίτες της Γεωργίας	2008	2009	2010	2011	2012	2013	2014	2015	2016
Σένγκεν+ περιοχή	370	6.050	3.315	2.820	8.965	8.160	3.185	1.330	810
Πολωνία	40	5.685	2.885	2.340	8.245	7.250	1.345	505	200
Ελλάδα	50	125	75	75	95	160	210	135	130
Γαλλία	30	25	15	30	20	30	5	25	105
Ρουμανία	25	5	20	15	10	25	230	170	55

Πηγή: European Commission (2017) Commission Staff Working Document Accompanying the Document Report From the Commission to the European Parliament and the Council First Report under the Visa Suspension Mechanism SWD/2017/0480 final 20.12.2017. Brussels: European Commission, <https://eur-lex.europa.eu/legal-content/EN/TXT/PDF/?uri=CELEX:52017SC0480&qid=1539090329180&from=EN>

Σύμφωνα με στοιχεία της Eurostat, 5.4405 πολίτες της Γεωργίας συνελήφθησαν ως παράνομα παρόντες στην περιοχή Σένγκεν+ το 2015 και 5.240 το 2016. Τα επιχειρησιακά δεδομένα που έλαβε η EBCGA το 2017 δείχνουν παρόμοιες τάσεις για το πρώτο εξάμηνο του 2017 (ελαφρά μείωση σε σύγκριση με το δεύτερο εξάμηνο του 2016 αλλά αύξηση σε σύγκριση με το πρώτο εξάμηνο του 2016). Το 2016 η Γερμανία (1.810), η Ελλάδα (865), η Γαλλία (615), η Ισπανία (495), η Αυστρία και η Ιταλία ανέφεραν το μεγαλύτερο μέρος των παρατυπιών διαμονών¹⁵ (βλ. Πίνακα 7 της Ε1.1).

Πίνακας 7 της Ε1.1 Παράτυπη διαμονή από τους πολίτες της Γεωργίας

Παράτυπη διαμονή από τους πολίτες της Γεωργίας	2008	2009	2010	2011	2012	2013	2014	2015	2016
Σένγκεν+ περιοχή	4.745	6.785	5.095	4.360	5.425	5.165	6.550	5.405	5.240
Γερμανία	460	605	710	585	1.085	1.380	1.580	1.495	1.810
Ελλάδα	1.915	2.395	1.340	850	795	590	820	1.055	865
Γαλλία	0	410	400	285	390	400	905	830	615
Ισπανία	635	595	440	355	290	245	390	455	495

Πηγή: European Commission (2017) Commission Staff Working Document Accompanying the Document Report From the Commission to the European Parliament and the Council First Report under the Visa Suspension Mechanism SWD/2017/0480 final 20.12.2017. Brussels: European Commission, <https://eur-lex.europa.eu/legal-content/EN/TXT/PDF/?uri=CELEX:52017SC0480&qid=1539090329180&from=EN>

Σύμφωνα με τα ετήσια στοιχεία της Eurostat, ο αριθμός των αιτούντων άσυλο στην περιοχή Σένγκεν + αυξήθηκε από 8,110 το 2015 σε 8.700 το 2016. Το 2016 τα κράτη μέλη που πλήττονται περισσότερο ήταν η Γερμανία (3.770), η Γαλλία (1.165), η Ελλάδα (690) (720) και τις Κάτω Χώρες (595)¹⁶ (βλ. Πίνακα 8 της Ε1.1).

Πίνακας 8 της Ε1.1 Ετήσιος συνολικός αριθμός αιτήσεων ασύλου από τους πολίτες της Γεωργίας

Ετήσιος συνολικός αριθμός αιτήσεων ασύλου από τους πολίτες της Γεωργίας	2008	2009	2010	2011	2012	2013	2014	2015	2016
Σένγκεν+ περιοχή	5.340	10.985	7.465	7.450	11.620	9.750	8.570	8.110	8.700
Γερμανία	285	640	750	525	1.430	2.485	3.180	3.195	3.770
Γαλλία	460	540	1.435	1.740	2.680	2.695	1.610	1.325	1.165
Σουηδία	225	370	290	280	750	620	805	890	720
Ελλάδα	2.240	2.170	1.160	1.120	895	535	350	385	690
Ολλανδία	75	425	610	235	250	215	335	265	595
Ελβετία	480	640	640	400	725	655	465	405	465
Αυστρία	510	975	370	260	300	255	415	405	350
Βέλγιο	275	385	365	400	505	370	430	300	240
Ιταλία	65	85	80	30	65	105	90	135	195
Πολωνία	70	4.180	1.085	1.735	3.235	1.240	720	390	125

¹⁴ Πηγή: European Commission (2017) Commission Staff Working Document Accompanying the Document Report From the Commission to the European Parliament and the Council First Report under the Visa Suspension Mechanism SWD/2017/0480 final 20.12.2017. Brussels: European Commission, <https://eur-lex.europa.eu/legal-content/EN/TXT/PDF/?uri=CELEX:52017SC0480&qid=1539090329180&from=EN>

¹⁵ Πηγή: European Commission (2017) Commission Staff Working Document Accompanying the Document Report From the Commission to the European Parliament and the Council First Report under the Visa Suspension Mechanism SWD/2017/0480 final 20.12.2017. Brussels: European Commission, <https://eur-lex.europa.eu/legal-content/EN/TXT/PDF/?uri=CELEX:52017SC0480&qid=1539090329180&from=EN>

¹⁶ Πηγή: European Commission (2017) Commission Staff Working Document Accompanying the Document Report From the Commission to the European Parliament and the Council First Report under the Visa Suspension Mechanism SWD/2017/0480 final 20.12.2017. Brussels: European Commission, <https://eur-lex.europa.eu/legal-content/EN/TXT/PDF/?uri=CELEX:52017SC0480&qid=1539090329180&from=EN>

Πηγή: European Commission (2017) Commission Staff Working Document Accompanying the Document Report From the Commission to the European Parliament and the Council First Report under the Visa Suspension Mechanism SWD/2017/0480 final 20.12.2017. Brussels: European Commission, <https://eur-lex.europa.eu/legal-content/EN/TXT/PDF/?uri=CELEX:52017SC0480&qid=1539090329180&from=EN>

Τα μηνιαία στοιχεία της Eurostat δείχνουν αύξηση κατά το πρώτο εξάμηνο του 2017 (μέση τιμή 771) σε σύγκριση με το 2016 (μέση τιμή 721), αλλά εάν συγκρίνουμε το πρώτο εξάμηνο του 2017 με το δεύτερο εξάμηνο του 2016 (μέση τιμή 791)¹⁷ (Βλ. Πίνακα 9 της Ε1.1).

Πίνακας 9 της Ε1.1 Μηνιαία αίτηση ασύλου από πολίτες της Γεωργίας (2016-2017)

Μηνιαία αίτηση ασύλου από πολίτες της Γεωργίας (2016)	2016 Μ 01	2016 Μ 02	2016 Μ 03	2016 Μ 04	2016 Μ 05	2016 Μ 06	2016 Μ 07	2016 Μ 08	2016 Μ 09	2016 Μ 10	2016 Μ 11	2016 Μ 12	2016 1 ^ο μισό	2016 2 ^ο μισό
Σένγκεν+ περιοχή	590	685	645	605	610	770	915	855	785	815	745	635	3,905	4,750
Γαλλία	100	105	80	85	125	115	60	105	100	90	110	90	610	555
Γερμανία	205	280	230	275	220	360	525	480	390	345	275	180	1,570	2,195
Ελλάδα	55	65	70	25	45	45	65	35	55	60	85	85	305	385
Σουηδία	70	70	70	60	50	50	50	65	55	65	65	50	370	350
Ιταλία	5	15	15	15	25	25	10	5	10	25	25	20	100	95
Ελβετία	40	25	40	30	35	55	60	40	30	30	35	35	225	230
Ολλανδία	25	30	60	40	40	40	60	45	40	70	80	65	235	360
Αυστρία	30	30	30	10	20	20	20	40	45	40	30	40	140	215
Ισλανδία	0	0	0	0	0	0	5	0	10	15	5	5	0	40
Μηνιαία αίτηση ασύλου από πολίτες της Γεωργίας (2017)	2017 Μ 01	2017 Μ 02	2017 Μ 03	2017 Μ 04	2017 Μ 05	2017 Μ 06	2017 1 ^ο μισό							
Σένγκεν+ περιοχή	690	720	830	725	830	835	4,630							
Γαλλία	85	105	110	125	160	175	760							
Γερμανία	205	205	215	270	240	170	1,305							
Ελλάδα	70	75	85	65	110	105	510							
Σουηδία	90	65	80	40	50	70	395							
Ιταλία	30	25	45	20	45	50	215							
Ελβετία	35	35	45	25	50	50	240							
Ολλανδία	75	85	75	40	35	40	350							
Αυστρία	25	30	45	35	20	40	195							
Ισλανδία	0	5	5	5	5	40	60							

Πηγή: European Commission (2017) Commission Staff Working Document Accompanying the Document Report From the Commission to the European Parliament and the Council First Report under the Visa Suspension Mechanism SWD/2017/0480 final 20.12.2017. Brussels: European Commission, <https://eur-lex.europa.eu/legal-content/EN/TXT/PDF/?uri=CELEX:52017SC0480&qid=1539090329180&from=EN>

Εάν συγκρίνει κανείς τους τελευταίους δύο μήνες για τους οποίους τα στοιχεία της Eurostat φαίνεται να είναι πλήρη σε αξιόπιστο βαθμό, τον Μάιο-Ιούνιο του 2017 (830 και 835) στους ίδιους δύο μήνες το 2016 (610 και 770), σημειώνεται αύξηση κατά 20%. Μεταξύ των πιο εκτεθειμένων χωρών Σένγκεν, τα αιτήματα ασύλου μειώνονται στη Γερμανία αλλά αυξάνονται στη Γαλλία, την Ελλάδα και την Ισλανδία και φαίνεται να είναι σταθερά στις άλλες χώρες¹⁸. Το ποσοστό αναγνώρισης των αιτήσεων ασύλου που υποβλήθηκαν από τους Γεωργιανούς πολίτες σε πρώτο βαθμό ήταν 6,62% το 2015 και 6,48% το 2016¹⁹.

¹⁷ Πηγή: European Commission (2017) Commission Staff Working Document Accompanying the Document Report From the Commission to the European Parliament and the Council First Report under the Visa Suspension Mechanism SWD/2017/0480 final 20.12.2017. Brussels: European Commission, <https://eur-lex.europa.eu/legal-content/EN/TXT/PDF/?uri=CELEX:52017SC0480&qid=1539090329180&from=EN>

¹⁸ Πηγή: European Commission (2017) Commission Staff Working Document Accompanying the Document Report From the Commission to the European Parliament and the Council First Report under the Visa Suspension Mechanism SWD/2017/0480 final 20.12.2017. Brussels: European Commission, <https://eur-lex.europa.eu/legal-content/EN/TXT/PDF/?uri=CELEX:52017SC0480&qid=1539090329180&from=EN>

¹⁹ Πηγή: European Commission (2017) Commission Staff Working Document Accompanying the Document Report From the Commission to the European Parliament and the Council First Report under the Visa Suspension Mechanism SWD/2017/0480 final 20.12.2017. Brussels: European Commission, <https://eur-lex.europa.eu/legal-content/EN/TXT/PDF/?uri=CELEX:52017SC0480&qid=1539090329180&from=EN>

E1.2. Ποιοι είναι οι βασικοί δεσμοί ανάμεσα στις χώρες προέλευσης και στο Κράτος Μέλος σας ή οι σχετικοί «παράγοντες έλξης»²⁰ καταναμημένοι ανά περιοχές και ανά τρίτες χώρες ενδιαφέροντος;

Δυτικά Βαλκάνια - ΠΓΔΜ, Μαυροβούνιο, Σερβία, Αλβανία, Βοσνία και Ερζεγοβίνη:

Η Αλβανία ενέτεινε την επιχειρησιακή συνεργασία με τα κράτη μέλη που πλήττονται περισσότερο από την παράτυπη μετανάστευση από την Αλβανία, συμπεριλαμβανομένης της ανταλλαγής πληροφοριών με τα κράτη μέλη σχετικά με τις απαγορεύσεις εισόδου Σένγκεν. Η πρακτική της Αλβανίας να διεξάγει «συνεντεύξεις εξόδου» με τους ταξιδιώτες σε Σημεία Διέλευσης των Συνόρων (ΣΔΣ) πρέπει να σέβεται τα θεμελιώδη δικαιώματα των ταξιδιωτών. Από τον Ιούλιο του 2017, οι αλβανικές αρχές συνεργάζονται στενά με τα περισσότερα κράτη μέλη για την αντιμετώπιση της παράτυπης μετανάστευσης ασυνόδευτων ανηλίκων, της διευκόλυνσης της παράτυπης μετανάστευσης, της επιχειρησιακής συνεργασίας για την αντιμετώπιση της παράτυπης μετανάστευσης και της ανταλλαγής πληροφοριών, υποχρεώσεις του ταξιδιού χωρίς θεώρηση. Η διασταύρωση των πληροφοριών με τις αρχές των κρατών μελών επέτρεψε στην Αλβανία, τον Αύγουστο και τον Σεπτέμβριο του 2017, να πείσει 4271 Αλβανούς ταξιδιώτες με απαγορεύσεις εισόδου στο SIS να μην συνεχίσουν τις μετακινήσεις τους προς την ΕΕ. Η Αλβανία έχει επίσης ξεκινήσει διαπραγματεύσεις με την Ευρωπαϊκή Επιτροπή, επιτρέποντας την ανάπτυξη, στην επικράτειά της, μελών της ευρωπαϊκής υπηρεσίας συνόρων και ακτοφυλακής. Παρόλο που η πίεση στην Αλβανία που αντιπροσωπεύεται από τη διαδρομή των μικτών μεταναστευτικών ροών είναι διαχειρίσιμη, μια τέτοια συμφωνία θα μπορούσε να παράσχει ένα περαιτέρω επίπεδο προστασίας στον έλεγχο των μικτών μεταναστευτικών ροών κατά μήκος αυτής της διαδρομής. Η Αλβανία τροποποίησε επίσης το νόμο της σχετικά με τους αλλοδαπούς για την περαιτέρω ευθυγράμμισή της με το κεκτημένο της ΕΕ σχετικά με τη νόμιμη μετανάστευση²¹. Η Πρώην Γιουγκοσλαβική Δημοκρατία της Μακεδονίας ξεκίνησε επίσης διαπραγματεύσεις με την Ευρωπαϊκή Επιτροπή, επιτρέποντας την ανάπτυξη στο έδαφός της μελών της ευρωπαϊκής υπηρεσίας συνόρων και ακτοφυλακής. Οι διαπραγματεύσεις αυτές αναμένεται να ολοκληρωθούν σύντομα, προσθέτοντας ένα νέο επίπεδο προστασίας για τον έλεγχο των μικτών μεταναστευτικών ροών κατά μήκος της οδού μετανάστευσης των Δυτικών Βαλκανίων. Έχει συνάψει συμφωνίες με την Αυστρία, την Ουγγαρία και τη Σερβία για τη διαχείριση των μικτών μεταναστευτικών ροών. Η χώρα τροποποίησε επίσης το νόμο περί αλλοδαπών για να την ευθυγραμμίσει με τα πρότυπα της ΕΕ για τη νόμιμη μετανάστευση και φιλοξένησε έναν μικρό αριθμό μεταναστών από την εκ των υστέρων διακοπή της διαδρομής των Δυτικών Βαλκανίων τον Μάρτιο του 2016. Βοσνία και Ερζεγοβίνη: Όσον αφορά την εφαρμογή της συμφωνίας επανεισδοχής με την ΕΕ, τα κράτη μέλη της ΕΕ ανέφεραν ικανοποιητικό επίπεδο συνεργασίας. Τα στοιχεία της Eurostat δείχνουν μια σταθερή τάση περίπου 5.000 αποφάσεων επιστροφής ανά έτος (εκ των οποίων περισσότεροι από 2.000 προέρχονται από τη Γερμανία) και ένα σταθερό ποσοστό επιστροφής περίπου 73% κατά την περίοδο 2015-2016. 13 Πρωτόκολλα Εφαρμογής (ΠΕ) ολοκληρώθηκαν με 15 κράτη μέλη της ΕΕ: Εσθονία, Μάλτα, Αυστρία, Βουλγαρία, Ουγγαρία. Τσεχική Δημοκρατία, Ρουμανία, Βέλγιο, Κάτω Χώρες, Λουξεμβούργο, Γερμανία, Γαλλία, Σλοβακία, Ελλάδα και Σλοβενία. Θα πρέπει σύντομα να υπογραφεί μια ΠΕ με την Ιταλία, καθώς ολοκληρώνονται οι εσωτερικές διαδικασίες. Οι διαπραγματεύσεις με τη Σουηδία βρίσκονται σε εξέλιξη. Η Ισπανία, η Πορτογαλία, η Λιθουανία και η Λετονία εξέφρασαν την προθυμία τους να ολοκληρώσουν επίσης την ΠΕ²². Σερβία: Αναφορικά με συμφωνίες επανεισδοχής πολιτών τρίτων χωρών έχουν υπογραφεί με 19 χώρες μεταξύ των οποίων με την Ελλάδα²³.

Ανατολική Συνεργασία – Μολδαβία, Γεωργία, Ουκρανία:

Δεν υπάρχουν πληροφορίες.

E1.3. Ποιοι/ες εθνικοί θεσμοί και/ή αρχές εμπλέκονται στην εφαρμογή της διαδικασίας ελεύθερης εισόδου και ποιος είναι αντίστοιχα ο ρόλος τους στη διαδικασία αυτή;²⁴

Δεν υπάρχουν πληροφορίες.

E1.4. Υπήρξαν αλλαγές στην εθνική σας νομοθεσία σχετικά με την εισαγωγή του καθεστώτος ελεύθερης διέλευσης; Εάν ναι, παρακαλείστε να εξηγήσετε το εύρος και την επίδραση στους υπηκόους των τρίτων χωρών που αναλύονται σε αυτή τη μελέτη;

Δεν υπάρχουν πληροφορίες.

E1.5. Υπήρξαν δημόσιες/πολιτικές συζητήσεις σχετικά με τη διαδικασία ελεύθερης εισόδου στο Κράτος (Μέλος) σας; Εάν ναι, ποια ήταν τα βασικά θέματα που συζητήθηκαν και πως αυτά επηρεάζουν την εθνική πολιτική;

Αναφορικά με τη διαδικασία ελεύθερης εισόδου, έλαβαν χώρα συντονιστικές συσκέψεις όλων των συναρμόδιων φορέων, όπως π.χ. Διεύθυνση Προστασίας των Συνόρων της Ελληνικής Αστυνομίας, το Υπουργείο Εξωτερικών, προκειμένου να ρυθμιστεί ο έλεγχος στα συνοριακά σημεία εισόδου; με σκοπό να καταστεί σίγουρο πως μετά την απελευθέρωση της εισόδου, δεν θα αυξηθούν οι αιτήσεις ασύλου. Ωστόσο, αναφορικά με τους πολίτες της Γεωργίας και της Ουκρανίας, μόνο οι κάτοχοι βιομετρικών διαβατηρίων εισέρχονται στη χώρα δίχως θεώρηση²⁵.

E1.6. Έχετε κάποιο περαιτέρω σχόλιο σχετικά με αυτό το τμήμα που δεν καλύφθηκε από τα ανωτέρω; Εάν ναι, παρακαλώ επισημάνετε το παρακάτω.

Δεν υπάρχουν πληροφορίες.

²⁰ Σε αυτά μπορεί να περιλαμβάνονται: παρουσία διασποράς, ιστορικοί δεσμοί μεταξύ χωρών, κοινωνική αρωγή στους αιτούντες άσυλο, πιθανότητα έκδοσης άδειας παραμονής/μακροπρόθεσμης θεώρησης εισόδου, σχέδια (τουρισμός, οικογενειακοί δεσμοί, επιχειρήσεις) για προσέλκυση ορισμένων κατηγοριών μεταναστών μέσω της χρήσης του καθεστώτος ελεύθερης εισόδου.

²¹ Πηγή: European Commission (2017) Commission Staff Working Document Accompanying the Document Report From the Commission to the European Parliament and the Council First Report under the Visa Suspension Mechanism SWD/2017/0480 final 20.12.2017. Brussels: European Commission, <https://eur-lex.europa.eu/legal-content/EN/TXT/PDF/?uri=CELEX:52017SC0480&qid=1539090329180&from=EN>

²² Πηγή: European Commission (2017) Commission Staff Working Document Accompanying the Document Report From the Commission to the European Parliament and the Council First Report under the Visa Suspension Mechanism SWD/2017/0480 final 20.12.2017. Brussels: European Commission, <https://eur-lex.europa.eu/legal-content/EN/TXT/PDF/?uri=CELEX:52017SC0480&qid=1539090329180&from=EN>

²³ Πηγή: European Commission (2017) Commission Staff Working Document Accompanying the Document Report From the Commission to the European Parliament and the Council First Report under the Visa Suspension Mechanism SWD/2017/0480 final 20.12.2017. Brussels: European Commission, <https://eur-lex.europa.eu/legal-content/EN/TXT/PDF/?uri=CELEX:52017SC0480&qid=1539090329180&from=EN>

²⁴ Παραδείγματος χάρι: αλλαγές στις οδηγίες και στον εξοπλισμό των συνοριοφυλάκων.

²⁵ Συνέντευξη με την κα. Τρισεύγενη Γαϊτάνη, Εμπειρογνώμων Σύμβουλος Α', Γ4 Διεύθυνση Δικαιοσύνης, Εσωτερικών Υποθέσεων και Σέζγκεν, Υπουργείο Εξωτερικών.

ΕΝΟΤΗΤΑ 1.2: ΣΤΑΤΙΣΤΙΚΕΣ ΠΛΗΡΟΦΟΡΙΕΣ

Παρακαλείστε να παράσχετε, στο βαθμό που είναι δυνατόν, τις ακόλουθες στατιστικές (μαζί με τις πηγές τους), συνοδευόμενες, εάν είναι απαραίτητο, από ένα διευκρινιστικό σημείωμα που να τις ερμηνεύει ειδικά εάν οι στατιστικές που παρέχονται είναι αποσπασματικές, εάν χρειάστηκε να υπολογιστούν (π.χ. με βάση διαθέσιμα στατιστικά στοιχεία που διαφέρουν από τα κατωτέρω, ή με βάση πρωτογενή έρευνα) ή όταν απεικονίζουν συγκεκριμένες τάσεις (π.χ. μια αλλαγή στην πολιτική). Εάν οι στατιστικές δεν είναι διαθέσιμες, παρακαλείστε να επισημάνετε μια τάξη μεγέθους και το λόγο που δεν είναι διαθέσιμες. Σε περίπτωση που είναι διαθέσιμες, πρέπει να χρησιμοποιούνται στατιστικές από τη Eurostat και να παρουσιάζονται ετησίως καλύπτοντας την περίοδο 2008 έως και 2017. Για το έτος 2007, πρέπει να παρουσιαστούν εθνικά δεδομένα, εάν είναι διαθέσιμα.

Κατ'ελάχιστον παρακαλείστε να παράσχετε δεδομένα δύο ετών πριν και μετά την ημερομηνία συμφωνίας άρσης θεώρησης εισόδου για κάθε τρίτη χώρα (όπως επισημαίνονται με πράσινο σε κάθε πίνακα). Ιδανικά, η μελέτη έχει ως στόχο να παρουσιάσει δεδομένα ολόκληρης της περιόδου εάν είναι διαθέσιμα (π.χ. από τη Eurostat).

Όταν συμπληρώνετε τους πίνακες παρακαλείστε να μην αφήσετε κενά κελιά και να ακολουθήσετε τους παρακάτω τύπους:

Δ/Ι – δεν εφαρμόζεται, στις περιπτώσεις που η ερώτηση δεν εφαρμόζεται στο Κράτος (Μέλος) σας, παρακαλώ εισάγετε χ στα σχετικά κελιά.

Δ/Π – δεν υπάρχουν πληροφορίες, σε περιπτώσεις που δεν υπάρχουν διαθέσιμα δεδομένα, παρακαλείστε να εισάγετε Χ στα σχετικά κελιά.

0 – βάλτε 0 στις περιπτώσεις που συλλέξατε δεδομένα και το αποτέλεσμα ήταν 0 .

ΕΥΡΩΠΑΪΚΟ ΔΙΚΤΥΟ ΜΕΤΑΝΑΣΤΕΥΣΗΣ • ΜΕΛΕΤΗ 2018:2
Οι επιπτώσεις της απελευθέρωσης θεωρήσεων στις χώρες προορισμού

Πίνακας 1.2.1: Συνολικός αριθμός διασχίσεων εξωτερικών συνόρων (άτομα) από πολίτες χωρών που δεν απαιτείται θεώρηση εισόδου²⁶

Δείκτης	Περίοδος ενδιαφέροντος (2007-2017) (εισάγετε όλα τα διαθέσιμα δεδομένα ή κατ' ελάχιστον 2 χρόνια πριν και μετά από την ημερομηνία της συμφωνίας άρσης θεώρησης εισόδου)											Επιπλέον Πληροφορίες (π.χ. πηγές δεδομένων, επεξήγηση τάσεων και αριθμών για αυτόν τον δείκτη)	
	2007	2008	*2009	*2010	2011	2012	2013	*2014	2015	2016	*2017		
Συνολικός αριθμός διασχίσεων εξωτερικών συνόρων (άτομα) από πολίτες χωρών που δεν απαιτείται θεώρηση εισόδου													
ΠΓΔΜ	467.779	649.680	758.971	1.314.712	1.314.813	1.360.821	983.881	875.572	1.087.339	940.439	929.409	Αφίξεις/αναχωρήσεις	
Μαυροβούνιο	86	5.265	8.822	15.045	17.957	18.963	20.289	23.798	24.473	25.688	29.836	Αφίξεις/αναχωρήσεις	
Σερβία	23.974	36.825	329.911	736.507	792.017	864.130	624.126	735.773	815.893	952.015	1.311.484	Αφίξεις/αναχωρήσεις	
Αλβανία	2.521.586	3.094.575	3.437.924	3.991.517	4.974.947	4.278.759	3.467.213	3.212.362	3.205.428	3.392.902	3.460.949	Αφίξεις/αναχωρήσεις	
Βοσνία και Ερζεγοβίνη	22.776	38.275	34.397	34.062	28.160	31.682	28.123	37.394	40.715	45.863	61.421	Αφίξεις/αναχωρήσεις	
Μολδαβία	30.561	35.505	40.941	49.422	53.192	47.467	42.122	68.526	86.976	95.397	109.906	Αφίξεις/αναχωρήσεις	
Γεωργία	82.188	81.198	74.173	71.837	67.057	70.028	64.497	63.953	59.342	68.798	108.902	Αφίξεις/αναχωρήσεις	
Ουκρανία	92.680	114.895	108.447	161.627	203.616	287.019	388.965	279.984	216.560	245.975	319.037	Αφίξεις/αναχωρήσεις	
Σύνολο	467.779	649.680	758.971	1.314.712	1.314.813	1.360.821	983.881	875.572	1.087.339	940.439	929.409		
Συνολικός αριθμός διασχίσεων εξωτερικών συνόρων (άτομα) ²⁷													

* Ημερομηνίες της συμφωνίας άρσης θεώρησης εισόδου: ΠΓΔΜ, Μαυροβούνιο και Σερβία (19/12/2009), Αλβανία, Βοσνία και Ερζεγοβίνη (15/12/2010), Μολδαβία (28/4/2014), Γεωργία (28/3/2017) και Ουκρανία (11/6/2017).

Σε περίπτωση που δεν έχετε δεδομένα όπως ζητήθηκαν στον ανωτέρω πίνακα (π.χ. για το έτος 2007), παρακαλώ εξηγήστε το λόγο στο ακόλουθο:

Συγκεντρωτικά στοιχεία (συνολικός αριθμός) δεν δύνανται να εξαχθούν από τις ηλεκτρονικές βάσεις λόγω του μη υποχρεωτικού ελέγχου των Ευρωπαίων πολιτών, μέχρι τον Απρίλιο του 2017, βάσει της κείμενης νομοθεσίας (Κανονισμός 399/2016, όπως τροποποιήθηκε με Κανονισμό 458/2017 «Κώδικας Συνόρων Σένγκεν»), κατά τη διάσχιση των συνόρων.

²⁶ Οι πληροφορίες να παρασχεθούν με την εισαγωγή εθνικών δεδομένων όπως συνελέγησαν από τις αρμόδιες αρχές. Ο δείκτης αναφέρεται σε διάσχιση εξωτερικών συνόρων της ΕΕ και της ΝΟ.

²⁷ Όλες οι εθνικότητες λαμβάνονται υπόψη, για τον υπολογισμό του ποσοστού του συνολικού αριθμού διάσχισης συνόρων (άτομα)

ΕΥΡΩΠΑΪΚΟ ΔΙΚΤΥΟ ΜΕΤΑΝΑΣΤΕΥΣΗΣ • ΜΕΛΕΤΗ 2018:2
Οι επιπτώσεις της απελευθέρωσης θεωρήσεων στις χώρες προορισμού

Πίνακας 1.2.2: Συνολικός αριθμός εντοπισμού παράνομης διάσχισης συνόρων από πολίτες χωρών που δεν απαιτείται θεώρηση εισόδου²⁸

Δείκτης	Περίοδος ενδιαφέροντος (2007-2017) (εισάγετε όλα τα διαθέσιμα δεδομένα ή κατ' ελάχιστον 2 χρόνια πριν και μετά από την ημερομηνία της συμφωνίας άρσης θεώρησης εισόδου)											Επιπλέον Πληροφορίες (π.χ. πηγές δεδομένων, επεξήγηση τάσεων και αριθμών για αυτόν τον δείκτη)	
	2007	2008	*2009	*2010	2011	2012	2013	*2014	2015	2016	*2017		
Συνολικός αριθμός εντοπισμού παράνομης διάσχισης συνόρων από πολίτες χωρών που δεν απαιτείται θεώρηση εισόδου													Ελληνική Αστυνομία Διεύθυνση Διαχείρισης Μετανάστευσης
ΠΓΔΜ	459	366	213	86	52	83	42	68	68	44	34	Ελληνική Αστυνομία Διεύθυνση Διαχείρισης Μετανάστευσης	
Μαυροβούνιο	8	1	2	3	1	2	0	2	2	9	1	Ελληνική Αστυνομία Διεύθυνση Διαχείρισης Μετανάστευσης	
Σερβία	58	85	57	41	32	46	46	45	45	83	26	Ελληνική Αστυνομία Διεύθυνση Διαχείρισης Μετανάστευσης	
Αλβανία	66.818	72.454	63.563	50.175	11.733	10.602	15.389	16.751	16.751	16.910	11333	Ελληνική Αστυνομία Διεύθυνση Διαχείρισης Μετανάστευσης	
Βοσνία και Ερζεγοβίνη	1	3	4	0	3	1	1	2	2	6	3	Ελληνική Αστυνομία Διεύθυνση Διαχείρισης Μετανάστευσης	
Μολδαβία	316	319	162	89	59	63	33	62	62	114	70	Ελληνική Αστυνομία Διεύθυνση Διαχείρισης Μετανάστευσης	
Γεωργία	1.441	2.961	2.522	1.456	879	793	568	838	838	1057	865	Ελληνική Αστυνομία Διεύθυνση Διαχείρισης Μετανάστευσης	
Ουκρανία	105	198	154	119	111	71	89	107	107	152	115	Ελληνική Αστυνομία Διεύθυνση Διαχείρισης Μετανάστευσης	
Σύνολο	69.206	76.387	66.677	51.969	12.870	11.661	16.168	17.875	18.375	12.447	14.349	Ελληνική Αστυνομία Διεύθυνση Διαχείρισης Μετανάστευσης	
Συνολικός αριθμός εντοπισμού παράνομης διάσχισης συνόρων ²⁹	112.364	146.337	126.145	132.524	99.368	76.878	43.002	77.163	911.471	204.820	68.112	Συνολικές συλλήψεις για παράνομη είσοδο και παραμονή στην επικράτεια.	

* Ημερομηνίες της συμφωνίας άρσης θεώρησης εισόδου: ΠΓΔΜ, Μαυροβούνιο και Σερβία (19/12/2009), Αλβανία, Βοσνία και Ερζεγοβίνη (15/12/2010), Μολδαβία (28/4/2014), Γεωργία (28/3/2017) και Ουκρανία (11/6/2017).

Σε περίπτωση που δεν έχετε δεδομένα όπως ζητήθηκαν στον ανωτέρω πίνακα (π.χ. για το έτος 2007), παρακαλώ εξηγήστε το λόγο στο ακόλουθο:

Στην εφαρμογή της Χαρτογράφησης γίνονται καταγραφές από το έτος 2014 και μετέπειτα οπότε και γίνεται διαχωρισμός των αιτιών σύλληψης. Τα προηγούμενα έτη οι συλλήψεις αναφέρονται αθροιστικά για όλα τα αδικήματα περί νόμου αλλοδαπών³⁰.

²⁸ Οι πληροφορίες να παρασχεθούν με την εισαγωγή εθνικών δεδομένων όπως συλλέγησαν από τις αρμόδιες αρχές. Επίσης, βλέπετε Frontex: Number of detections of illegal border-crossings by sea and land; Διαθέσιμο σε: <http://frontex.europa.eu/trends-and-routes/migratory-routes-map/>
²⁹ Όλες οι εθνικές λαμβάνονται υπόψη, για τον υπολογισμό του ποσοστού του συνολικού αριθμού παράνομων διασχίσεων συνόρων.
³⁰ Ελληνική Αστυνομία Διεύθυνση Διαχείρισης Μετανάστευσης.

ΕΥΡΩΠΑΪΚΟ ΔΙΚΤΥΟ ΜΕΤΑΝΑΣΤΕΥΣΗΣ • ΜΕΛΕΤΗ 2018:2
Οι επιπτώσεις της απελευθέρωσης θεωρήσεων στις χώρες προορισμού

Πίνακας 1.2.3: Συνολικός αριθμός αιτήσεων θεώρησης εισόδου βραχυπρόθεσμης παραμονής από τρίτες χώρες³¹

Δείκτης	Περίοδος ενδιαφέροντος (2007-2017) (εισάγετε όλα τα διαθέσιμα δεδομένα ή κατ' ελάχιστον 2 χρόνια πριν και μετά από την ημερομηνία της συμφωνίας άρσης θεώρησης εισόδου)											Επιπλέον Πληροφορίες (π.χ. πηγές δεδομένων, επεξήγηση τάσεων και αριθμών για αυτόν τον δείκτη)	
	2007	2008	*2009	*2010	2011	2012	2013	*2014	2015	2016	*2017		
ΠΓΔΜ				N/A	N/A	N/A	N/A	N/A	N/A	N/A	N/A	N/A	
Μαυροβούνιο				N/A	N/A	N/A	N/A	N/A	N/A	N/A	N/A	N/A	
Σερβία				N/A	N/A	N/A	N/A	N/A	N/A	N/A	N/A	N/A	
Αλβανία					N/A	N/A	N/A	N/A	N/A	N/A	N/A	N/A	
Βοσνία και Ερζεγοβίνη					N/A	N/A	N/A	N/A	N/A	N/A	N/A	N/A	
Μολδαβία													
Γεωργία													
Ουκρανία													
Σύνολο													
Συνολικός αριθμός αιτήσεων θεώρησης εισόδου βραχυπρόθεσμης παραμονής – όλες οι τρίτες χώρες ³²													

* Ημερομηνίες της συμφωνίας άρσης θεώρησης εισόδου: ΠΓΔΜ, Μαυροβούνιο και Σερβία (19/12/2009), Αλβανία, Βοσνία και Ερζεγοβίνη (15/12/2010), Μολδαβία (28/4/2014), Γεωργία (28/3/2017) και Ουκρανία (11/6/2017).

Σε περίπτωση που δεν έχετε δεδομένα όπως ζητήθηκαν στον ανωτέρω πίνακα (π.χ. για το έτος 2007), παρακαλώ εξηγήστε το λόγο στο ακόλουθο:

Δεν υπάρχουν πληροφορίες.

³¹ Βλ. DG HOME Στατιστικά στοιχεία για τις θεωρήσεις Σένγκεν, Διαθέσιμο στο: https://ec.europa.eu/home-affairs/what-we-do/policies/borders-and-visas/visa-policy_en#stats Για τα Κράτη Μέλη που εξακολουθούν να εφαρμόζουν τις απαιτήσεις θεωρήσεων, καταργήστε το μηδενικό σημείο και συμπληρώστε πλήρως τον πίνακα.

³² Όλες οι εθνικότητες λαμβάνονται υπόψη, για τον υπολογισμό του ποσοστού του συνολικού αριθμού αιτήσεων θεώρησης εισόδου βραχυπρόθεσμης παραμονής.

ΕΥΡΩΠΑΪΚΟ ΔΙΚΤΥΟ ΜΕΤΑΝΑΣΤΕΥΣΗΣ • ΜΕΛΕΤΗ 2018:2
Οι επιπτώσεις της απελευθέρωσης θεωρήσεων στις χώρες προορισμού

Πίνακας 1.2.4: Συνολικός αριθμός αρνήσεων σε αιτήσεις θεώρησης εισόδου βραχυπρόθεσμης παραμονής από τρίτες χώρες³³

Δείκτης	Περίοδος ενδιαφέροντος (2007-2017) (εισάγετε όλα τα διαθέσιμα δεδομένα ή <u>κατ' ελάχιστον 2</u> χρόνια πριν και μετά από την ημερομηνία της συμφωνίας άρσης θεώρησης εισόδου)											Επιπλέον Πληροφορίες (π.χ. πηγές δεδομένων, επεξήγηση τάσεων και αριθμών για αυτόν τον δείκτη)	
	2007	2008	*2009	*2010	2011	2012	2013	*2014	2015	2016	*2017		
Συνολικός αριθμός <u>αρνήσεων</u> σε αιτήσεις θεώρησης εισόδου βραχυπρόθεσμης παραμονής από τρίτες χώρες													
ΠΓΔΜ				N/A	N/A	N/A	N/A	N/A	N/A	N/A	N/A	N/A	
Μαυροβούνιο				N/A	N/A	N/A	N/A	N/A	N/A	N/A	N/A	N/A	
Σερβία				N/A	N/A	N/A	N/A	N/A	N/A	N/A	N/A	N/A	
Αλβανία													
Βοσνία και Ερζεγοβίνη					N/A	N/A	N/A	N/A	N/A	N/A	N/A	N/A	
Μολδαβία													
Γεωργία													
Ουκρανία													
Σύνολο													
Συνολικός αριθμός <u>αρνήσεων</u> σε αιτήσεις θεώρησης εισόδου βραχυπρόθεσμης παραμονής – όλες οι τρίτες χώρες ³⁴													

* Ημερομηνίες της συμφωνίας άρσης θεώρησης εισόδου: ΠΓΔΜ, Μαυροβούνιο και Σερβία (19/12/2009), Αλβανία, Βοσνία και Ερζεγοβίνη (15/12/2010), Μολδαβία (28/4/2014), Γεωργία (28/3/2017) και Ουκρανία (11/6/2017).

Σε περίπτωση που δεν έχετε δεδομένα όπως ζητήθηκαν στον ανωτέρω πίνακα (π.χ. για το έτος 2007), παρακαλώ εξηγήστε το λόγο στο ακόλουθο:

Δεν υπάρχουν πληροφορίες.

³³ Βλέπε DG HOME Schengen Visa statistics, Διαθέσιμο σε: https://ec.europa.eu/home-affairs/what-we-do/policies/borders-and-visas/visa-policy_en#stats. Για Κράτη Μέλη που εφαρμόζουν ακόμη θεωρήσεις εισόδου, παρακαλώ αφαιρέστε το N/A και συμπληρώστε ολόκληρο τον πίνακα.

³⁴ Όλες οι εθνικότητες λαμβάνονται υπόψη, για τον υπολογισμό του ποσοστού του συνολικού αριθμού αρνήσεων σε αιτήσεις θεώρησης εισόδου βραχυπρόθεσμης παραμονής.

Πίνακας 1.2.5: Συνολικός αριθμός αιτημάτων ασύλου από χώρες χωρίς θεώρηση εισόδου³⁵

Δείκτης	Περίοδος ενδιαφέροντος (2007-2017) (εισάγετε όλα τα διαθέσιμα δεδομένα ή κατ' ελάχιστον 2 χρόνια πριν και μετά από την ημερομηνία της συμφωνίας άρσης θεώρησης εισόδου)											Επιπλέον Πληροφορίες (π.χ. πηγές δεδομένων, επεξήγηση τάσεων και αριθμών για αυτόν τον δείκτη)
	2007	2008	*2009	*2010	2011	2012	2013	*2014	2015	2016	*2017	
ΠΓΔΜ		0**	0**	0**	0**	0**	1***		1***	1***	6***	Eurostat**/ Υπηρεσία Ασύλου***
Μαυροβούνιο		0**	0**	0**	5**	0**					1***	Eurostat**/ Υπηρεσία Ασύλου***
Σερβία		5**	5**	10**	5**	5**	3***	3***	1***	2***	12***	Eurostat**/ Υπηρεσία Ασύλου***
Αλβανία		200**	515**	695**	275**	385**	419***	569***	1003***	1420***	2450***	Eurostat**/ Υπηρεσία Ασύλου***
Βοσνία και Ερζεγοβίνη		0**	0**	0**	0**	0**	1***	1***			3***	Eurostat**/ Υπηρεσία Ασύλου***
Μολδαβία		115**	60**	40**	45**	20**	14***	12***	34***	46***	39***	Eurostat**/ Υπηρεσία Ασύλου***
Γεωργία		2240	2170**	1160**	1120**	895**	342***	350***	386***	687***	1107***	Eurostat**/ Υπηρεσία Ασύλου***
Ουκρανία		55**	50**	50**	30**	45**	11***	110***	227***	122***	85***	Eurostat**/ Υπηρεσία Ασύλου***
Σύνολο												
Συνολικός αριθμός αιτημάτων ασύλου – όλες οι τρίτες χώρες ³⁶												

* Ημερομηνίες της συμφωνίας άρσης θεώρησης εισόδου: ΠΓΔΜ, Μαυροβούνιο και Σερβία (19/12/2009), Αλβανία, Βοσνία και Ερζεγοβίνη (15/12/2010), Μολδαβία (28/4/2014), Γεωργία (28/3/2017) και Ουκρανία (11/6/2017).

Σε περίπτωση που δεν έχετε δεδομένα όπως ζητήθηκαν στον ανωτέρω πίνακα (π.χ. για το έτος 2007), παρακαλώ εξηγήστε το λόγο στο ακόλουθο:

Η Υπηρεσία Ασύλου ξεκίνησε τη λειτουργία της (και συνεπώς τα Περιφερειακά Γραφεία και Αυτοτελή Κλιμάκια της ξεκίνησαν να παραλαμβάνουν αιτήσεις διεθνούς προστασίας) στις 07/06/2013³⁷.

³⁵ Βλέπε Eurostat: Asylum and first time asylum applicants by citizenship, age and sex Annual aggregated data (rounded) [migr_asyappctza]. Για τη Γεωργία και την Ουκρανία, μηνιαία ημερομηνία μπορεί να ληφθεί υπόψη.

³⁶ Όλες οι εθνικότητες λαμβάνονται υπόψη, για τον υπολογισμό του ποσοστού του συνολικού αριθμού αιτημάτων ασύλου.

³⁷ Υπηρεσία Ασύλου, Υπουργείο Μεταναστευτικής Πολιτικής.

ΕΥΡΩΠΑΪΚΟ ΔΙΚΤΥΟ ΜΕΤΑΝΑΣΤΕΥΣΗΣ • ΜΕΛΕΤΗ 2018:2
Οι επιπτώσεις της απελευθέρωσης θεωρήσεων στις χώρες προορισμού

Πίνακας 1.2.6: Συνολικός αριθμός θετικών αποφάσεων για αιτούντες άσυλο από χώρες χωρίς θεώρηση εισόδου³⁸

Δείκτης	Περίοδος ενδιαφέροντος (2007-2017) (εισάγετε όλα τα διαθέσιμα δεδομένα ή κατ' ελάχιστον 2 χρόνια πριν και μετά από την ημερομηνία της συμφωνίας άρσης θεώρησης εισόδου)											Επιπλέον Πληροφορίες (π.χ. πηγές δεδομένων, επεξήγηση τάσεων και αριθμών για αυτόν τον δείκτη)	
	2007	2008	*2009	*2010	2011	2012	2013	*2014	2015	2016	*2017		
Συνολικός αριθμός θετικών αποφάσεων για αιτούντες άσυλο από χώρες χωρίς θεώρηση εισόδου													
ΠΓΔΜ		0	0	0	0	0	0	0	0	0	0	0	Eurostat/* Υπηρεσία Ασύλου
Μαυροβούνιο		0	0	0	0	0	0	0	0	0	0	0	Eurostat/* Υπηρεσία Ασύλου
Σερβία		0	0	0	0	0	0	5	1*	0	0	0	Eurostat/* Υπηρεσία Ασύλου
Αλβανία		0	0	0	5	0	5	2*	1*	3*	3*	0	Eurostat/* Υπηρεσία Ασύλου
Βοσνία και Ερζεγοβίνη		0	0	0	0	0	0	0	0	0	0	0	Eurostat/* Υπηρεσία Ασύλου
Μολδαβία		0	0	0	0	0	0	0	0	0	0	0	Eurostat/* Υπηρεσία Ασύλου
Γεωργία		0	0	0	10	5	5	10	0	0	0	0	Eurostat/* Υπηρεσία Ασύλου
Ουκρανία		0	0	0	0	0	0	5*	42*	24*	17*	0	Eurostat/* Υπηρεσία Ασύλου
Σύνολο								7*	44*	27*	20*	0	Υπηρεσία Ασύλου

* Ημερομηνίες της συμφωνίας άρσης θεώρησης εισόδου: ΠΓΔΜ, Μαυροβούνιο και Σερβία (19/12/2009), Αλβανία, Βοσνία και Ερζεγοβίνη (15/12/2010), Μολδαβία (28/4/2014), Γεωργία (28/3/2017) και Ουκρανία (11/6/2017).

Σε περίπτωση που δεν έχετε δεδομένα όπως ζητήθηκαν στον ανωτέρω πίνακα (π.χ. για το έτος 2007), παρακαλώ εξηγήστε το λόγο στο ακόλουθο:

Η Υπηρεσία Ασύλου ξεκίνησε τη λειτουργία της (και συνεπώς τα Περιφερειακά Γραφεία και Αυτοτελή Κλιμάκια της ξεκίνησαν να παραλαμβάνουν αιτήσεις διεθνούς προστασίας) στις 07/06/2013³⁹.

³⁸ Βλέπε Eurostat: First instance decisions on applications by citizenship, age and sex Annual aggregated data (rounded) [migr_asydcfstst]; Total positive decisions, including only refugee status and subsidiary protection, rounded up to the unit of 5.

³⁹ Υπηρεσία Ασύλου, Υπουργείο Μεταναστευτικής Πολιτικής.

ΕΥΡΩΠΑΪΚΟ ΔΙΚΤΥΟ ΜΕΤΑΝΑΣΤΕΥΣΗΣ • ΜΕΛΕΤΗ 2018:2
Οι επιπτώσεις της απελευθέρωσης θεωρήσεων στις χώρες προορισμού

Πίνακας 1.2.7: Συνολικός αριθμός αρνητικών αποφάσεων για αιτούντες άσυλο από χώρες χωρίς θεώρηση εισόδου⁴⁰

Δείκτης	Περίοδος ενδιαφέροντος (2007-2017) (εισαγάγετε όλα τα διαθέσιμα δεδομένα ή κατ' ελάχιστον 2 χρόνια πριν και μετά από την ημερομηνία της συμφωνίας άρσης θεώρησης εισόδου)											Επιπλέον Πληροφορίες (π.χ. πηγές δεδομένων, επεξήγηση τάσεων και αριθμών για αυτών τον δείκτη)	
	20077	2008	*20099	*20100	2011	2012	2013	*2014	2015	2016	*2017		
Συνολικός αριθμός αρνητικών αποφάσεων για αιτούντες άσυλο από χώρες χωρίς θεώρηση εισόδου													
ΠΓΔΜ		0	0	0	0	5	5	1**	0	0	2**	Eurostat/ ** Υπηρεσία Ασύλου	
Μαυροβούνιο		0	0	0	0	0	0	0	0	0	0	Eurostat/ ** Υπηρεσία Ασύλου	
Σερβία		5	5	5	5	0	1**	2**	0	0	7**	Eurostat/ ** Υπηρεσία Ασύλου	
Αλβανία		175	465	250	405	315	321**	576**	639**	970**	1676**	Eurostat/ ** Υπηρεσία Ασύλου	
Βοσνία και Ερζεγοβίνη		0	0	0	0	0	1**	1**	1**	0	0	Eurostat/ ** Υπηρεσία Ασύλου	
Μολδαβία		105	90	15	25	20	13**	10**	22**	18**	25**	Eurostat/ ** Υπηρεσία Ασύλου	
Γεωργία		1960	1665	685	1280	1120	232**	376**	320**	420**	633**	Eurostat/ ** Υπηρεσία Ασύλου	
Ουκρανία		50	50	15	40	30	7**	67**	132**	69**	50**	Eurostat/ ** Υπηρεσία Ασύλου	
Σύνολο							575**	1033**	1114**	1477**	2393**	Eurostat/ ** Υπηρεσία Ασύλου	

* Ημερομηνίες της συμφωνίας άρσης θεώρησης εισόδου: ΠΓΔΜ, Μαυροβούνιο και Σερβία (19/12/2009), Αλβανία, Βοσνία και Ερζεγοβίνη (15/12/2010), Μολδαβία (28/4/2014), Γεωργία (28/3/2017) και Ουκρανία (11/6/2017).

Σε περίπτωση που δεν έχετε δεδομένα όπως ζητήθηκαν στον ανωτέρω πίνακα (π.χ. για το έτος 2007), παρακαλώ εξηγήστε το λόγο στο ακόλουθο:

Η Υπηρεσία Ασύλου ξεκίνησε τη λειτουργία της (και συνεπώς τα Περιφερειακά Γραφεία και Αυτοτελή Κλιμάκια της ξεκίνησαν να παραλαμβάνουν αιτήσεις διεθνούς προστασίας) στις 07/06/2013⁴¹.

⁴⁰ Βλέπε Eurostat: First instance decisions on applications by citizenship, age and sex, Annual aggregated data (rounded) [migr_asydcfsta]

⁴¹ Υπηρεσία Ασύλου, Υπουργείο Μεταναστευτικής Πολιτικής.

ΕΥΡΩΠΑΪΚΟ ΔΙΚΤΥΟ ΜΕΤΑΝΑΣΤΕΥΣΗΣ • ΜΕΛΕΤΗ 2018:2
Οι επιπτώσεις της απελευθέρωσης θεωρήσεων στις χώρες προορισμού

Πίνακας 1.2.8: Συνολικός αριθμός θετικών και αρνητικών αποφάσεων για αιτούντες άσυλο (πέντε κορυφαίες εθνικότητες, όχι περιορισμένο σε χώρες χωρίς θεώρηση εισόδου)⁴²

Δείκτης	Περίοδος ενδιαφέροντος (2007-2017) (εισάγετε όλα τα διαθέσιμα δεδομένα)											Επιπλέον Πληροφορίες (π.χ. πηγές δεδομένων, επεξήγηση τάσεων και αριθμών για αυτόν τον δείκτη)	
	2007	2008	2009	2010	2011	2012	2013	2014	2015	2016	2017		
Συνολικός αριθμός θετικών αποφάσεων για αιτούντες άσυλο (πέντε κορυφαίες εθνικότητες, όχι περιορισμένο σε χώρες χωρίς θεώρηση εισόδου)													
Συρία							76	509	2785	1652	4803	Υπηρεσία Ασύλου	
Αφγανισταν							67	489	347	205	1600	Υπηρεσία Ασύλου	
Ιρακ							3	67	107	113	1675	Υπηρεσία Ασύλου	
Ιραν							19	117	53	159	370	Υπηρεσία Ασύλου	
Παλαιστίνη							9	8	60	52	446	Υπηρεσία Ασύλου	
Σύνολο							174	1190	3352	2181	8894	ΥΠΗΡΕΣΙΑ ΑΣΥΛΟΥ	
Συνολικός αριθμός αρνητικών αποφάσεων για αιτούντες άσυλο (πέντε κορυφαίες εθνικότητες, όχι περιορισμένο σε χώρες χωρίς θεώρηση εισόδου)													
Πακισταν							327	1190	1503	2331	5954	Υπηρεσία Ασύλου	
Αλβανία							321	576	639	970	1676	Υπηρεσία Ασύλου	
Μπανγκλαντές							136	416	655	700	891	Υπηρεσία Ασύλου	
Αφγανισταν							205	793	820	240	519	Υπηρεσία Ασύλου	
Συρία							20	159	122	1331	947	Από το σύνολο των 2579 αρνητικών αποφάσεων που αφορούν Σύριους αιτούντες, οι 2537 είναι Αποφάσεις Απαράδεκτου λόγω της εφαρμογής της αρχής της ασφαλούς τρίτης χώρας (Διαδικασίες Επανεισδοχής).	
Σύνολο							1009	3134	3739	5572	9987		

Σε περίπτωση που δεν έχετε δεδομένα όπως ζητήθηκαν στον ανωτέρω πίνακα (π.χ. για το έτος 2007), παρακαλώ εξηγήστε το λόγο στο ακόλουθο:

Η Υπηρεσία Ασύλου ξεκίνησε τη λειτουργία της (και συνεπώς τα Περιφερειακά Γραφεία και Αυτοτελή Κλιμάκια της ξεκίνησαν να παραλαμβάνουν αιτήσεις διεθνούς προστασίας) στις 07/06/2013⁴³.

⁴² Αυτό έχει ως στόχο να παράσχει ένα ευρύτερο πλαίσιο. Οποιαδήποτε εθνικότητα μπορεί να συμπεριληφθεί στις πέντε κορυφαίες. Βλέπε Eurostat: First instance decisions on applications by citizenship, age and sex Annual aggregated data (rounded) [migr_asydcfstst]. Total positive decisions, including only refugee status and subsidiary protection, rounded up to the unit of 5.

⁴³ Υπηρεσία Ασύλου, Υπουργείο Μεταναστευτικής Πολιτικής.

ΕΥΡΩΠΑΪΚΟ ΔΙΚΤΥΟ ΜΕΤΑΝΑΣΤΕΥΣΗΣ • ΜΕΛΕΤΗ 2018:2
Οι επιπτώσεις της απελευθέρωσης θεωρήσεων στις χώρες προορισμού

Πίνακας 1.2.9: Συνολικός αριθμός αιτήσεων άδειας παραμονής (όλες οι άδειες παραμονής) από τρίτες χώρες ⁴⁴

Δείκτης	Περίοδος ενδιαφέροντος (2007-2017) (εισάγετε όλα τα διαθέσιμα δεδομένα ή <u>κατ' ελάχιστον</u> 2 χρόνια πριν και μετά από την ημερομηνία της συμφωνίας άρσης θεώρησης εισόδου)											Επιπλέον Πληροφορίες (π.χ. πηγές δεδομένων, επεξήγηση τάσεων και αριθμών για αυτόν τον δείκτη)	
	2007	2008	*2009	*2010	2011	2012	2013	*2014	2015	2016	*2017		
Συνολικός αριθμός αιτήσεων άδειας παραμονής (όλες οι άδειες παραμονής) από χώρες χωρίς θεώρηση εισόδου													
ΠΓΔΜ	800	1253	765	970	558	647	475	511	366	331	353	Υπουργείο Μεταναστευτικής Πολιτικής	
Μαυροβούνιο	3	6	3	4	1	1	1	4		1		Υπουργείο Μεταναστευτικής Πολιτικής	
Σερβία	1079	1766	1378	1676	1172	1344	1137	1136	849	816	946	Υπουργείο Μεταναστευτικής Πολιτικής	
Αλβανία	184403	344068	161780	309412	134569	223137	102628	144899	104372	85645	113408	Υπουργείο Μεταναστευτικής Πολιτικής	
Βοσνία και Ερζεγοβίνη	211	263	175	182	107	161	94	110	78	93	104	Υπουργείο Μεταναστευτικής Πολιτικής	
Μολδαβία	5136	8362	4182	7075	3299	5194	2617	2705	1636	1294	1522	Υπουργείο Μεταναστευτικής Πολιτικής	
Γεωργία	9889	12713	7060	10796	6137	8835	5673	6469	5400	5916	7315	Υπουργείο Μεταναστευτικής Πολιτικής	
Ουκρανία	7456	13819	7094	11689	5942	9247	5339	5658	3838	3275	3900	Υπουργείο Μεταναστευτικής Πολιτικής	
Σύνολο	208977	382250	182437	341804	151785	248566	117964	161492	116539	97371	127548	Υπουργείο Μεταναστευτικής Πολιτικής	
Συνολικός αριθμός αιτήσεων άδειας παραμονής (όλες οι άδειες παραμονής) ⁴⁵	272888	464604	229120	403809	188238	297183	148646	198503	150084	131723	167367	Υπουργείο Μεταναστευτικής Πολιτικής	

* Ημερομηνίες της συμφωνίας άρσης θεώρησης εισόδου: ΠΓΔΜ, Μαυροβούνιο και Σερβία (19/12/2009), Αλβανία, Βοσνία και Ερζεγοβίνη (15/12/2010), Μολδαβία (28/4/2014), Γεωργία (28/3/2017) και Ουκρανία (11/6/2017).

Σε περίπτωση που δεν έχετε δεδομένα όπως ζητήθηκαν στον ανωτέρω πίνακα (π.χ. για το έτος 2007), παρακαλώ εξηγήστε το λόγο στο ακόλουθο:

Δεν υπάρχουν πληροφορίες.

⁴⁴ Οι πληροφορίες να παρασχεθούν με την εισαγωγή εθνικών δεδομένων όπως συνέλεξαν από τις αρμόδιες αρχές. Επίσης βλέπε Eurostat - Number of first residence permits issued by reason, EU-28, 2008-2016 [migr_resfirst]

⁴⁵ Όλες οι εθνικότητες λαμβάνονται υπόψη, για τον υπολογισμό του ποσοστού του συνολικού αριθμού αιτήσεων άδειας παραμονής.

ΕΥΡΩΠΑΪΚΟ ΔΙΚΤΥΟ ΜΕΤΑΝΑΣΤΕΥΣΗΣ • ΜΕΛΕΤΗ 2018:2
Οι επιπτώσεις της απελευθέρωσης θεωρήσεων στις χώρες προορισμού

Πίνακας 1.2.10: Συνολικός αριθμός περιστατικών πλαστογράφησης εγγράφων ταυτότητας από τρίτες χώρες⁴⁶

Δείκτης	Περίοδος ενδιαφέροντος (2007-2017) (εισάγετε όλα τα διαθέσιμα δεδομένα ή κατ' ελάχιστον 2 χρόνια πριν και μετά από την ημερομηνία της συμφωνίας άρσης θεώρησης εισόδου)											Επιπλέον Πληροφορίες (π.χ. πηγές δεδομένων, επεξήγηση τάσεων και αριθμών για αυτόν τον δείκτη)	
	2007	2008	*2009	*2010	2011	2012	2013	*2014	2015	2016	*2017		
ΠΓΔΜ													
Μαυροβούνιο													
Σερβία													
Αλβανία													
Βοσνία και Ερζεγοβίνη													
Μολδαβία													
Γεωργία													
Ουκρανία													
Σύνολο													
Συνολικός αριθμός περιστατικών πλαστογράφησης εγγράφων ταυτότητας ⁴⁷													

* Ημερομηνίες της συμφωνίας άρσης θεώρησης εισόδου: ΠΓΔΜ, Μαυροβούνιο και Σερβία (19/12/2009), Αλβανία, Βοσνία και Ερζεγοβίνη (15/12/2010), Μολδαβία (28/4/2014), Γεωργία (28/3/2017) και Ουκρανία (11/6/2017).

Σε περίπτωση που δεν έχετε δεδομένα όπως ζητήθηκαν στον ανωτέρω πίνακα (π.χ. για το έτος 2007), παρακαλώ εξηγήστε το λόγο στο ακόλουθο:

Αυξάνονται οι μετανάστες που διαμένουν στην Ελλάδα, που προσπαθούν να επιβιβαστούν σε πτήσεις εντός του χώρου Σένγκεν με πλαστά έγγραφα. Αναφορικά με συγκεκριμένες εθνικότητες σε σχέση με τη κατάχρηση ταξιδιωτικών εγγράφων, δεν παρατηρήθηκε καμία αλλαγή στις συγκεκριμένες (στον πίνακα ανωτέρω) εθνικότητες. Οι αλβανοί υπήκοοι παρέμειναν η πιο αναφερθείσα, παρά τη μείωση 11%, εθνικότητα που καταγράφηκε το τρίτο τρίμηνο του 2017 σε σύγκριση με το προηγούμενο τρίμηνο. Οι υπήκοοι της Συρίας είναι η δεύτερη η εθνικότητα κατά το τρίτο τρίμηνο του 2017, ειδικότερα λόγω της σημαντικής αύξησής τους στο εσωτερικό του χώρου Σένγκεν. Ο εντοπισμός των Ουκρανών υπηκόων μειώθηκαν κατά 17% το τρίτο τρίμηνο του 2017 σε σχέση με το προηγούμενο τρίμηνο του έτους. Είναι πιθανόν αυτή η τάση να συνεχιστεί λόγω του καθεστώτος απαλλαγής από την υποχρέωση θεώρησης που ισχύει από τις 11 Ιουνίου 2017. Οι ιρανοί υπήκοοι σημείωσαν μια σταθερή αύξηση 23% στο τρίτο τρίμηνο του 2017 σε σύγκριση με το προηγούμενο τρίμηνο⁴⁸.

⁴⁶ Οι πληροφορίες να παρασχεθούν με την εισαγωγή εθνικών δεδομένων όπως συνελέγησαν από τις αρμόδιες αρχές.

⁴⁷ Όλες οι εθνικότητες λαμβάνονται υπόψη, για τον υπολογισμό του ποσοστού του συνολικού αριθμού περιστατικών πλαστογράφησης εγγράφων ταυτότητας.

⁴⁸ Frontex (2017) Western Balkans Annual Risk Analysis. Warsaw: Frontex Risk Analysis Unit https://frontex.europa.eu/assets/Publications/Risk_Analysis/WB_ARA_2017.pdf

ΕΥΡΩΠΑΪΚΟ ΔΙΚΤΥΟ ΜΕΤΑΝΑΣΤΕΥΣΗΣ • ΜΕΛΕΤΗ 2018
Οι επιπτώσεις της απελευθέρωσης θεωρήσεων στις χώρες προορισμού

Πίνακας 1 (1.2.10): Πλαστογράφηση εγγράφων

Country of issuance – Document Type	2016		2017				2017 Q4		per cent of total	Highest share
	Q3	Q4	Q1	Q2	Q3	Q4	% change on year ago	prev. Qtr		
PASSPORTS	701	712	656	782	675	757	6.3	12	34	Not specified (16%)
France-Authentic	55	37	43	73	47	67	81	43	8.9	Not specified (42%)
Spain-Authentic	28	25	19	37	33	43	72	30	5.7	Not specified (47%)
Turkey-Counterfeit	1	4	1	4	13	22	n.a.	69	2.9	Turkey (64%)
Morocco-Authentic	7	12	14	14	7	13	8.3	86	1.7	Morocco (100%)
Mali-Authentic	6	8	14	11	7	13	63	86	1.7	Not specified (46%)
United Kingdom-Forged	20	9	15	12	11	12	33	9.1	1.6	Afghanistan (58%)
Germany-Forged	2	3	6	4	11	12	n.a.	9.1	1.6	Iran (67%)
Greece-Forged	7	17	21	12	11	10	-41	-9.1	1.3	Syria (30%)
Belgium-Authentic	5	7	2	5	6	10	43	67	1.3	Iraq (30%)
Guatemala-Forged	1	7	2	1	2	10	43	n.a.	1.3	Morocco (20%)
Other	569	583	519	609	527	545	-6.5	3.4	7.2	Iran (11%)
ID CARDS	281	371	299	311	352	417	12	18	19	Morocco (22%)
Spain-Authentic	68	63	68	57	76	75	19	-1.3	1.8	Morocco (72%)
Romania-Counterfeit	10	24	17	34	30	61	154	103	1.5	Moldova (80%)
Italy-Stolen Blank	17	38	37	25	25	29	-24	16	7.0	Albania (34%)
France-Authentic	11	20	23	22	22	26	30	18	6.2	Not specified (31%)
Italy-No More Details	9	7	5	4	9	26	271	189	6.2	Albania (77%)
France-Counterfeit	7	11	11	15	30	20	82	-33	4.8	Algeria (25%)
Italy-Counterfeit	23	31	21	24	17	17	-45	0.0	4.1	Albania (41%)
Spain-Counterfeit	5	5	2	3	14	15	200	7.1	3.6	Iran (60%)
Greece-Counterfeit	7	14	11	19	20	12	-14	-40	2.9	Syria (25%)
Italy-Forged	21	41	28	20	9	11	-73	22	2.6	Albania (45%)
Other	103	117	76	88	100	125	6.8	25	3.0	Turkey (25%)
VISA	629	404	465	459	428	481	19	12	22	Ukraine (16%)
Poland-Authentic	195	77	204	147	134	123	60	-8.2	2.6	Ukraine (59%)
France-Counterfeit	26	12	29	19	23	77	542	235	1.6	Iran (30%)
Germany-Counterfeit	29	35	11	30	37	56	60	51	1.2	Cameroon (30%)
Lithuania-Authentic	61	69	57	55	54	35	-49	-35	7.3	Kyrgyzstan (23%)
Italy-Counterfeit	18	19	16	31	30	22	16	-27	4.6	Cameroon (45%)
Spain-Counterfeit	13	4	13	8	1	22	n.a.	n.a.	4.6	Angola (27%)
France-Authentic	14	15	26	21	22	14	-6.7	-36	2.9	Not specified (21%)
Latvia-Authentic	90	25	13	12	4	12	-52	200	2.5	Belarus (33%)
Germany-Forged	7	5	4	6	4	10	100	150	2.1	Not specified (20%)
Sweden-Stolen Blank	0	1	1	0	0	10	n.a.	n.a.	2.1	Iran (90%)
Other	176	142	91	130	119	100	-30	-16	2.1	Russia (14%)

Πηγή: Frontex (2017) Frontex Risk Analysis Network (FRAN) Quarterly, Quarter 4 (Q4) • October–December 2017. Warsaw: Frontex Risk Analysis Unit https://frontex.europa.eu/assets/Publications/Risk_Analysis/Risk_Analysis/FRAN_Q4_2017.pdf

Πίνακας 2 (1.2.10): Πλαστογράφηση εγγράφων

Country of issuance – Document Type	2016		2017				2017 Q4		per cent of total	Highest share
	Q3	Q4	Q1	Q2	Q3	Q4	% change on year ago	prev. Qtr		
STAMPS	223	218	183	179	171	167	-23	-2.3	7.6	Ukraine (19%)
Germany-Counterfeit	18	15	7	14	7	21	40	200	1.3	Turkey (24%)
France-Counterfeit	21	20	8	9	11	18	-10	64	1.1	Brazil (17%)
Italy-Counterfeit	6	14	16	14	10	16	14	60	9.6	Albania (15%)
Poland-Counterfeit	27	23	24	22	20	9	-61	-55	5.4	Ukraine (100%)
Hungary-Counterfeit	18	10	11	8	11	9	-10	-18	5.4	Serbia (56%)
Portugal-Counterfeit	2	2	1	1	4	8	n.a.	100	4.8	Syria (13%)
Greece-Counterfeit	9	12	11	8	13	7	-42	-46	4.2	Albania (43%)
Lithuania-Counterfeit	14	23	20	15	11	7	-70	-36	4.2	Ukraine (43%)
Italy-Forged	3	1	5	5	3	7	n.a.	133	4.2	Ukraine (57%)
Morocco-Counterfeit	1	1	3	7	1	7	n.a.	n.a.	4.2	Morocco (100%)
Other	104	97	77	76	80	58	-40	-28	3.5	Ukraine (16%)
OTHER	41	64	61	56	62	59	-7.8	-4.8	2.7	Ukraine (19%)
Ukraine-Counterfeit	3	6	10	6	6	13	117	117	2.2	Ukraine (77%)
Italy-Counterfeit	5	8	15	8	5	9	13	80	1.5	Sri Lanka (22%)
Guatemala-Counterfeit	1	0	0	0	0	8	n.a.	n.a.	1.4	Cuba (13%)
United Kingdom-Counterfeit	2	2	1	0	1	2	0.0	100	3.4	Romania (50%)
Syria-Counterfeit	8	7	3	1	0	2	-71	n.a.	3.4	Syria (100%)
Sri Lanka-Authentic	0	0	0	0	0	2	n.a.	n.a.	3.4	Sri Lanka (100%)
Canada-Counterfeit	0	0	0	0	0	1	n.a.	n.a.	1.7	Not specified (100%)
Austria-Stolen Blank	0	0	0	0	0	1	n.a.	n.a.	1.7	Serbia (100%)
Cyprus-Stolen Blank	0	0	0	0	0	1	n.a.	n.a.	1.7	India (100%)
Bosnia and Herzegovina-Forged	0	0	0	0	0	1	n.a.	n.a.	1.7	Ukraine (100%)
Other	22	41	32	41	50	19	-54	-62	3.2	Egypt (21%)
Total	2 193	2 071	1 962	2 069	1 973	2 197	6.1	11	100	

Πηγή: Frontex (2017) Frontex Risk Analysis Network (FRAN) Quarterly, Quarter 4 (Q4) • October–December 2017. Warsaw: Frontex Risk Analysis Unit https://frontex.europa.eu/assets/Publications/Risk_Analysis/Risk_Analysis/FRAN_Q4_2017.pdf

ΕΝΟΤΗΤΑ 2: Θετικός αντίκτυπος της ελευθέρωσης των θεωρήσεων visa στα Κράτη (Μέλη)

Εθνική συνεισφορά

Στόχος της παρούσας ενότητας είναι να αναλύσει τις θετικές επιπτώσεις της βραχυπρόθεσμης ελευθέρωσης των θεωρήσεων visa στις χώρες προορισμού (δηλ. στα Κράτη (Μέλη) και στους υπηκόους τρίτων χωρών, όπως αποδεικνύεται από ποσοτικές και ποιοτικές πληροφορίες.

Η συνθετική έκθεση θα έχει ως στόχο να συμπεριλάβει πληροφορίες και εικονογραφήματα, επομένως παρακαλούμε να λάβετε αυτό υπόψη όταν απαντάτε στις ερωτήσεις/ συμπληρώνοντας τους πίνακες προσθέτοντας οποιοσδήποτε καινοτόμες ή οπτικές παρουσιάσεις στις εθνικές εκθέσεις σας, που μπορούν να μεταφερθούν στη συνθετική έκθεση. Επίσης είναι ευπρόσδεκτες όλες οι φωτογραφίες/ εικόνες που καλύπτονται με τίτλο, που είναι σχετικές και προστατεύονται με την εθνική συνεισφορά σας.

Όταν απαντάτε στις ερωτήσεις σε αυτό το τμήμα, παρακαλείσθε όπως λάβετε υπόψη τα στατιστικά στοιχεία που παρουσιάζονται στους παρακάτω πίνακες και αναλύονται λεπτομερώς στην Ενότητα 2.2:

Πίνακας 2.2.1: Συνολικός αριθμός επισκεπτών που διαμένουν σε ξενοδοχεία και άλλα καταλύματα από χώρες χωρίς θεώρηση visa.

Πίνακας 2.2.2: Συνολικός αριθμός αιτήσεων άδειας διαμονής για πρώτη φορά από υπήκοο τρίτης χώρας χωρίς θεώρηση visa.

Πίνακας 2.2.3: Συνολικός αριθμός αδειών διαμονής για πρώτη φορά που εκδίδονται για λόγους αμειβόμενης δραστηριότητας στους υπηκόους τρίτων χωρών χωρίς θεώρηση visa.

Πίνακας 2.2.4: Συνολικός αριθμός αδειών διαμονής για πρώτη φορά που εκδίδονται για εκπαιδευτικούς λόγους στους υπηκόους τρίτων χωρών χωρίς θεώρηση visa.

Πίνακας 2.2.5: Συνολικός αριθμός αδειών διαμονής για πρώτη φορά που χορηγούνται σε επιχειρηματίες (συμπεριλαμβανομένων αυτοαπασχολούμενων) από χώρες χωρίς θεώρηση visa.

Αν δεν έχετε τα δεδομένα που ζητούνται στους παραπάνω πίνακες, παρακαλείσθε να εξηγήσετε γιατί συμβαίνει αυτό μετά από κάθε πίνακα στο σχετικό πλαίσιο.

Μην αφήνετε κανένα κουτί απάντησης ή κελί πίνακα κενό ή άδειο και εισάγετε N/A, NI ή 0, ανάλογα με την περίπτωση.

Ενότητα 2.1: ΠΕΡΙΓΡΑΦΗ ΤΗΣ ΕΘΝΙΚΗΣ ΚΑΤΑΣΤΑΣΗΣ

E2.1. Ποιες ήταν οι επιπτώσεις της ελευθέρωσης των θεωρήσεων visa στο Κράτος (Μέλος) σας; Δώστε μια σύντομη περιγραφή της εθνικής σας κατάστασης.

Σύμφωνα με τη Διεύθυνση Προστασίας Συνόρων του Κλάδου Αλλοδαπών και Προστασίας Συνόρων του Αρχηγείου της Ελληνικής Αστυνομίας, οι επιπτώσεις της ελευθέρωσης των θεωρήσεων visa στην Ελλάδα ήταν η αύξηση διελεύσεων στα συνοριακά σημεία διέλευσης καθώς και η αύξηση αρνήσεων εισόδου.

E2.1.1 Εάν χρειάζεται, κατηγοριοποιήστε την απάντησή σας στο E2.1 από τρίτη χώρα:

Δυτικά Βαλκάνια - ΠΓΔΜ, Μαυροβούνιο, Σερβία, Αλβανία, Βοσνία-Ερζεγοβίνη:

Δεν υπάρχουν πληροφορίες.

Ανατολική Συμμαχία - Μολδαβία, Γεωργία, Ουκρανία:

Συνήθως παρατηρούνται περιπτώσεις πολιτών τρίτων χωρών που παραμένουν στη χώρα, μετά τη χρονική διάρκεια της άδειας παραμονής τους, είναι οι λεγόμενοι «overstayers»⁴⁹.

E2.2. Το Κράτος (Μέλος) σας αξιολόγησε θετικά την επίδραση της ελευθέρωσης των θεωρήσεων visa; Εάν ναι, παρακαλείσθε να εξηγήσετε τους λόγους της θετικής σας αξιολόγησης και τον τρόπο με τον οποίο επιτεύχθηκε (δηλ. Ποιος συμμετείχε στην αξιολόγηση και πώς κατέληξε στο συμπέρασμα αυτό). Εάν όχι, εξηγήστε γιατί συμβαίνει αυτό.

Δεν υπάρχουν πληροφορίες.

E2.2.1. Συνεχίστηκε η συνεργασία σας με τις σχετικές τρίτες χώρες στον τομέα της μετανάστευσης μετά την εισαγωγή της ελευθέρωσης των θεωρήσεων visa⁵⁰; Εάν ναι, παρακαλώ δώστε μια σύντομη περιγραφή και συγκεκριμένα παραδείγματα.

Δεν υπάρχουν πληροφορίες.

E2.2.2. Το Κράτος (Μέλος) σας αναγνώρισε συγκεκριμένα οικονομικά οφέλη⁵¹; Αν ναι, παρακαλούμε αναφέρετέ τα και δώστε μια σύντομη περιγραφή για κάθε ένα από αυτά.

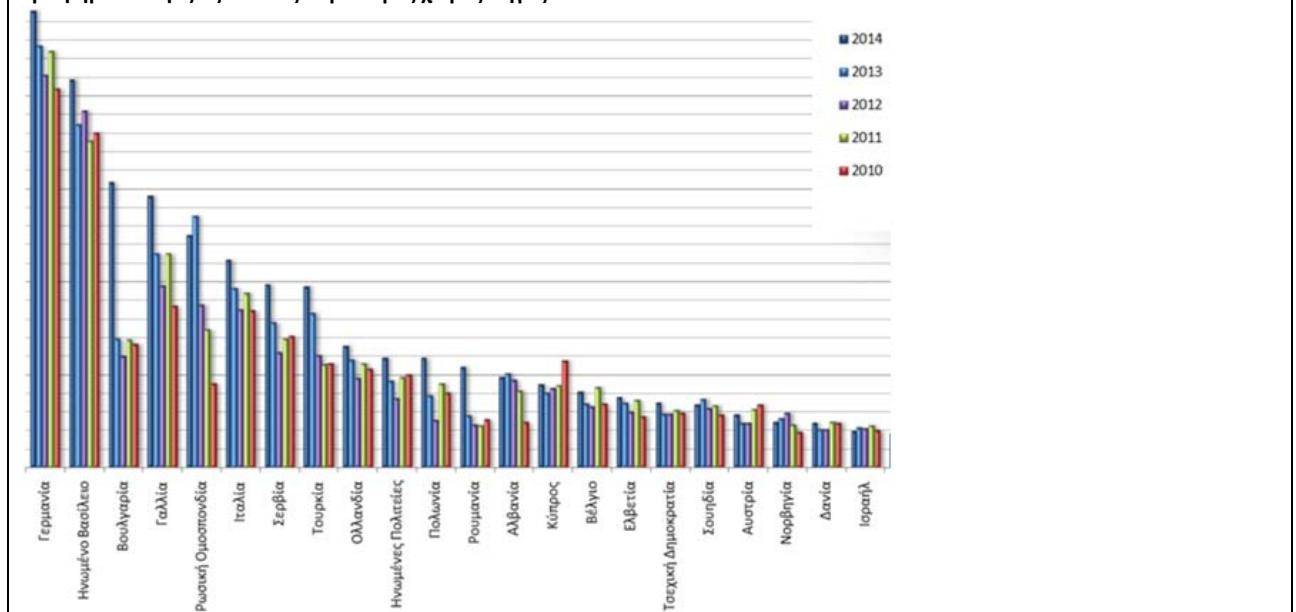
Δεν υπάρχουν πληροφορίες.

E2.2.3. Το Κράτος (Μέλος) σας αντιμετώπισε αύξηση του τουρισμού⁵² από υπηκόους τρίτων χωρών στο πλαίσιο του καθεστώτος ελευθέρωσης των θεωρήσεων visa; Εάν ναι, παρακαλώ δώστε μια σύντομη περιγραφή και συγκεκριμένα παραδείγματα.

Απαντήστε στην ερώτηση αυτή κάνοντας μια σύνδεση με τα δεδομένα που παρουσιάζονται στον Πίνακα 2.2.1.

Ο Χατζηδάκης (2015:41) αναφέρει ότι τα τελευταία χρόνια παρατηρήθηκαν διακυμάνσεις στις αγορές των κύριων πηγών εισροής τουριστών στη χώρα (βλ. Σχήμα 1). Σύμφωνα με τον ίδιο, αυτό αποτελεί συστατικό στοιχείο των εξελίξεων στην κατάσταση της οικονομίας των χωρών αυτών, τις ανακατατάξεις στην οργάνωση της διεθνούς αγοράς ταξιδιών, τις πολιτικές εξελίξεις στη διεθνή σκηνή αλλά και τον αυξανόμενο ανταγωνισμό μεταξύ παραδοσιακών και αναδυόμενων τουριστικών προορισμών (Hatzidakis, 2015: 41). Στο παρακάτω διάγραμμα του Υπουργείου Τουρισμού φαίνονται οι τάσεις της τουριστικής κίνησης ανά χώρα προορισμού για τα έτη 2010-2014:

Γράφημα 1: Αφίξεις από τις κυριότερες χώρες πηγές 2010-2014



Πηγή: Χατζηδάκης, Α. (2015) Τάσεις της Τουριστικής Κίνησης 2008-2015. Αθήνα: Ελληνικός Οργανισμός Τουρισμού/Εθνικό Τυπογραφείο http://www.gnto.gov.gr/sites/default/files/files_basic_pages/Xatzidakis_2015.pdf

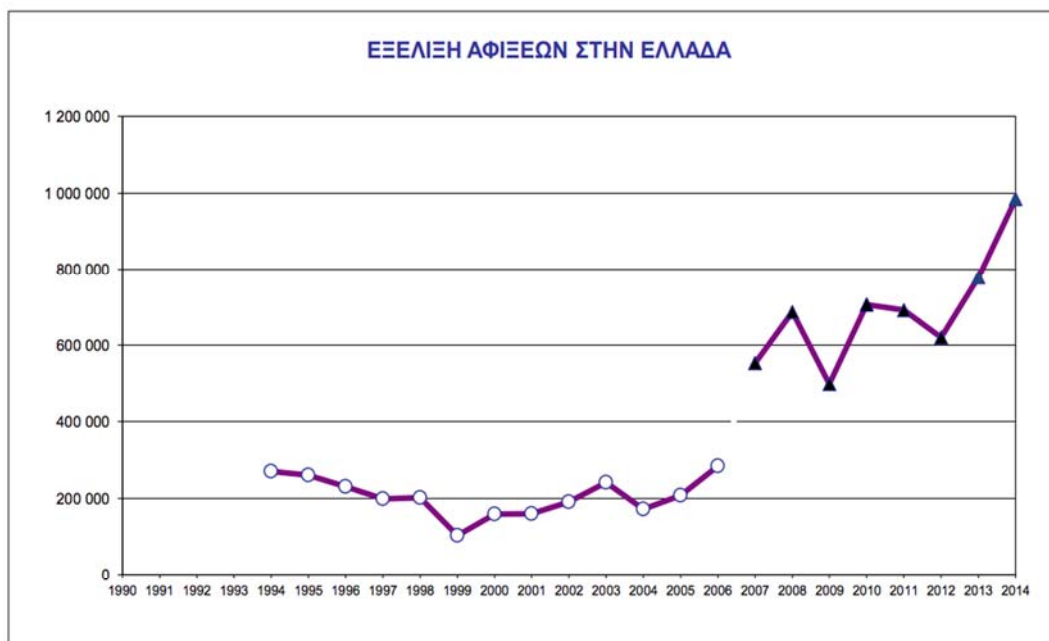
⁴⁹ Συνέντευξη με την κα. Τρισεύγενη Γαϊτάνη, Εμπειρογνώμων Σύμβουλος Α', Γ4 Διεύθυνση Δικαιοσύνης, Εσωτερικών Υποθέσεων και Σέγκεν, Υπουργείο Εξωτερικών.

⁵⁰ Για παράδειγμα σε περιπτώσεις επιστροφών και επανεισοχής

⁵¹ Για παράδειγμα αύξηση σε απευθείας επενδύσεις από τις αντίστοιχες τρίτες χώρες στο Κράτος (Μέλος) σας

⁵² Για παράδειγμα αύξηση των επισκεπτών τρίτων χωρών που διαμένουν σε ξενοδοχεία και άλλες μορφές φιλοξενίας

Το παρακάτω Διάγραμμα αφορά τη Σερβία.
Γράφημα 2: Εξέλιξη αφίξεων στην Ελλάδα



Σημείωση:

Τα στοιχεία για τις αφίξεις προέρχονται από την ΕΛΣΤΑΤ, αλλά βασίζονται σε διαφορετικά συστήματα υπολογισμού

- Περίοδος 1990-2006: καταγράφονται οι αφίξεις αλλοδαπών από την ΕΣΥΕ
- Περίοδος 2007-2014: υπολογίζονται οι αφίξεις μη μόνιμων κατοίκων βάσει της Έρευνας Συνόρων της ΤτΕ
- Στον αριθμό των αφίξεων έως το 2011 συνυπολογίζονται και οι αφίξεις κατοίκων του Μαυροβουνίου

Πίνακες - διαγράμματα: Α. Χατζηδάκης

Πηγή: Χατζηδάκης, Α. (2015) Τάσεις της Τουριστικής Κίνησης 2008-2015. Αθήνα: Ελληνικός Οργανισμός Τουρισμού/Εθνικό Τυπογραφείο
http://www.gnto.gov.gr/sites/default/files/files_basic_pages/Xatzidakis_2015.pdf

E2.2.4. Το Κράτος (Μέλος) σας είχε αντίκτυπο στην αγορά εργασίας του από την εισαγωγή της ελευθέρωσης των θεωρήσεων visa; Εάν ναι, παραθέστε μια σύντομη περιγραφή και συγκεκριμένα παραδείγματα, συμπεριλαμβανομένων των βασικών πληροφοριών σχετικά με τη σχέση μεταξύ της ελεύθερης θεώρησης διαμονής και της πρόσβασης στην αγορά εργασίας σε εθνικό επίπεδο.

Απαντήστε στην ερώτηση αυτή κάνοντας μια σύνδεση με τα δεδομένα που παρουσιάζονται στον Πίνακα 2.2.3.

Επίσης, ο Νόμος 4251/2014 στο Άρθρο 11 σχετικά με τη διαδικασία καθορισμού όγκου εισδοχής για εργασία, αναφέρει πως «με την απόφαση των Υπουργών Εσωτερικών, Εξωτερικών, Ανάπτυξης και Ανταγωνιστικότητας, Ναυτιλίας και Αιγαίου, Εργασίας, Κοινωνικής Ασφάλισης και Πρόνοιας, που εκδίδεται κατά το τελευταίο τρίμηνο κάθε δεύτερου έτους καθορίζεται ο ανώτατος αριθμός θέσεων για εξαρτημένη εργασία που χορηγούνται σε πολίτες τρίτων χωρών, ανά Περιφέρεια και ειδικότητα απασχόλησης. Με την ίδια απόφαση μπορεί να προβλέπεται προσαύξηση του ανώτατου αριθμού θέσεων έως 10%, ώστε να καλύπτονται απρόβλεπτες και έκτακτες ανάγκες, καθώς και κάθε άλλη σχετική λεπτομέρεια»⁵³. Νομοθετικός σταθμός στην απασχόληση αποτέλεσε ο Νόμος 4384/2016, σχετικά με την απασχόληση παράτυπα διαμενόντων πολιτών τρίτων χωρών στην αγροτική οικονομία. Συγκεκριμένα το Άρθρο 58 αναφέρει: Στο Ν. 4251/2014 προστίθεται άρθρο 13α ως ακολούθως: Άρθρο 13α, Απασχόληση παράτυπα διαμενόντων πολιτών τρίτων χωρών στην αγροτική οικονομία: “1.Αν οι θέσεις εργασίας που προβλέπονται στην κοινή υπουργική απόφαση της παραγράφου 1 του άρθρου 11 του παρόντος για την εργασία στην αγροτική οικονομία δεν καλυφθούν με την διαδικασία των άρθρων 12 και 13 του παρόντος, μπορεί ο εργοδότης να υποβάλει στην αρμόδια υπηρεσία της Αποκεντρωμένης Διοίκησης του τόπου διαμονής του αίτηση για την κατ’ εξαίρεση απασχόληση πολιτών τρίτων χωρών, οι οποίοι στερούνται τίτλου διαμονής στην χώρα, προκειμένου για την αντιμετώπιση επειγουσών αναγκών της αγροτικής εκμετάλλευσης”. “2.Οι αιτήσεις εξετάζονται με την χρονική σειρά υποβολής τους από τον Συντονιστή Αποκεντρωμένης Διοίκησης, ο οποίος μπορεί να εκδώσει πράξεις έγκρισης για την κατ’ εξαίρεση απασχόληση παράτυπα διαμενόντων πολιτών τρίτων χωρών, μέχρις ότου συμπληρωθεί ο αριθμός εργαζόμενων που προβλέπει η κοινή υπουργική απόφαση της παραγράφου 1 του άρθρου 11. Η χορηγηθείσα έγκριση για την κατ’ εξαίρεση απασχόληση των πολιτών τρίτων χωρών συνιστά λόγο αναβολής απομάκρυνσης και εφαρμόζονται αναλόγως οι διατάξεις του άρθρου 24 του Ν. 3907/2011 (Α’ 7)”. Βλ. αναλυτικά το νομικό κείμενο στον σχετικό σύνδεσμο”⁵⁴.

⁵³ https://www.mfa.gr/images/docs/ethnikes_theoriseis/2014/4251.pdf

⁵⁴ <https://www.e-nomothesia.gr/kat-agrotike-anaptukse/nomos-4384-2016-phemk-78a-26-4-2016.html>

E2.2.5. Το Κράτος (Μέλος) σας αντιμετώπισε αύξηση του αριθμού των φοιτητών που φθάνουν από τρίτες χώρες από την εισαγωγή της ελευθέρωσης των θεωρήσεων visa; Εάν ναι, παρακαλώ δώστε μια σύντομη περιγραφή και συγκεκριμένα παραδείγματα. Απαντήστε στην ερώτηση αυτή κάνοντας μια σύνδεση με τα δεδομένα που παρουσιάζονται στον Πίνακα 2a.2.4.

Υπήρξε αύξηση του αριθμού των φοιτητών, κυρίως λόγω συμμετοχής τους στα ευρωπαϊκά προγράμματα Erasmus και Erasmus+⁵⁵.

E2.2.6. Το Κράτος (Μέλος) σας αντιμετώπισε αύξηση της επιχειρηματικότητας, συμπεριλαμβανομένων των αυτοαπασχολούμενων από τρίτες χώρες μετά την εισαγωγή της ελευθέρωσης των θεωρήσεων visa; Εάν ναι, παραθέστε μια σύντομη περιγραφή και συγκεκριμένα παραδείγματα, συμπεριλαμβανομένων των βασικών πληροφοριών σχετικά με την πρόσβαση στην αυτοαπασχόληση από καθεστώς απαλλαγής από την υποχρέωση θεώρησης visa, σε εθνικό επίπεδο.

Απαντήστε στην ερώτηση αυτή κάνοντας μια σύνδεση με τα δεδομένα που παρουσιάζονται στον Πίνακα 2.2.5.

Δεν υπάρχουν πληροφορίες.

E2.2.7. Το Κράτος (Μέλος) σας αντιμετώπισε αύξηση των συναλλαγών με τρίτες χώρες από την εισαγωγή της ελευθέρωσης των θεωρήσεων visa; Αν ναι, παραθέστε μια σύντομη περιγραφή και συγκεκριμένα παραδείγματα (δηλ. Σε ποιους τομείς/ποιο είδος αγαθών ή υπηρεσιών).

Δεν υπάρχουν πληροφορίες.

E2.2.8. Ποιο άλλο όφελος (ή θετικός αντίκτυπος) εντοπίστηκε από το Κράτος (Μέλος) σας σε σχέση με την ελευθέρωση του καθεστώτος θεωρήσεων visa, που δεν είχε ήδη καλυφθεί στις προηγούμενες ερωτήσεις, αν ισχύει⁵⁶;

Δεν υπάρχουν πληροφορίες.

⁵⁵ Συνέντευξη με την κα. Τρισεύγνη Γαϊτάνη, Εμπειρογνώμων Σύμβουλος Α', Γ4 Διεύθυνση Δικαιοσύνης, Εσωτερικών Υποθέσεων και Σέγκεν, Υπουργείο Εξωτερικών.

⁵⁶ Για παράδειγμα: συμφωνίες με τρίτες χώρες για την ανταλλαγή φοιτητών, σπουδαστών- κοινωνικά οφέλη (κοινωνική βοήθεια, κοινωνική εμπιστοσύνη και συνεργασία).

ΕΝΟΤΗΤΑ 2.2: ΣΤΑΤΙΣΤΙΚΕΣ ΠΛΗΡΟΦΟΡΙΕΣ

Παρέχετε, στο μέτρο του δυνατού, τα ακόλουθα στατιστικά στοιχεία (με την πηγή τους) μαζί με ενδεχομένως επεξηγηματικό σημείωμα για την ερμηνεία τους, ιδίως όταν τα στατιστικά στοιχεία που παρέχονται είναι τμηματικά, πρέπει να εκτιμηθούν (π.χ. βάσει των διαθέσιμων στατιστικών στοιχείων διαφέρουν από τα παρακάτω ή από την πρωτογενή έρευνα) ή όταν αντικατοπτρίζουν συγκεκριμένες τάσεις (π.χ. αλλαγή πολιτικής). Εάν τα στατιστικά στοιχεία δεν είναι διαθέσιμα, προσπαθήστε να υποδείξετε μια τάξη μεγέθους και γιατί δεν είναι διαθέσιμα. Όταν είναι διαθέσιμα, τα στατιστικά στοιχεία της Eurostat θα πρέπει να χρησιμοποιούνται και να παρουσιάζονται ετησίως συπεριλαμβανομένων, για την περίοδο 2008 και 2017. Για το έτος 2007, θα πρέπει να παρέχονται εθνικά δεδομένα, εφόσον υπάρχουν.

Προσφέρετε τουλάχιστον τα δεδομένα δύο ετών πριν και μετά την ημερομηνία της συμφωνίας απαλλαγής για κάθε τρίτη χώρα (όπως επισημαίνεται με πράσινο σε κάθε πίνακα). Στην ιδανική περίπτωση, η μελέτη στοχεύει στην παρουσίαση δεδομένων για ολόκληρη την περίοδο, εφόσον υπάρχουν (π.χ. από την Eurostat).

Κατά την συμπλήρωση των πινάκων παρακαλούμε μην αφήνετε κενά κελιά και ακολουθείτε αυτές τις συμβάσεις:

N/A - δεν ισχύει, σε περίπτωση που το ερώτημα δεν ισχύει για το Κράτος (Μέλος) σας, παρακαλείσθε να εισάγετε μη δεσμευτικά στοιχεία σε σχετικά κελιά.

NI - καμία πληροφορία, σε περιπτώσεις όπου δεν υπάρχουν διαθέσιμα δεδομένα, εισαγάγετε NI σε σχετικά στοιχεία.

0 - εισάγετε 0 κάθε φορά που έχετε συλλέξει δεδομένα και το αποτέλεσμα ήταν 0.

ΕΥΡΩΠΑΪΚΟ ΔΙΚΤΥΟ ΜΕΤΑΝΑΣΤΕΥΣΗΣ • ΜΕΛΕΤΗ 2018:2
Οι επιπτώσεις της απελευθέρωσης θεωρήσεων στις χώρες προορισμού

Πίνακας 2.2.1: Συνολικός αριθμός επισκεπτών που διαμένουν σε ξενοδοχεία και άλλα καταλύματα από χώρες χωρίς θεώρηση visa

57

Δείκτης	Περίοδος ενδιαφέροντος (2007-2017) (να εισαχθούν όλα τα διαθέσιμα δεδομένα ή τουλάχιστον 2 έτη πριν και μετά την ημερομηνία της συμφωνίας για την απαλλαγή από την υποχρέωση θεώρησης)											Επιπλέον πληροφορίες (π.χ. πηγή δεδομένων, εξήγηση των τάσεων και των αριθμών για αυτόν τον δείκτη)	
	2007	2008	*2009	*2010	2011	2012	2013	*2014	2015	2016	*2017		
Συνολικός αριθμός επισκεπτών που διαμένουν σε ξενοδοχεία και άλλα καταλύματα από χώρες χωρίς θεώρηση visa													
Π.Γ.Δ.Μ.													
Μαυροβούνιο													
Σερβία													
Αλβανία	638,5	587,0	621,5	775,1	1.719,3	2.077,8	2.258,9	1.841,3	1.915,4	2.978,3	3.234,8	http://goo.gl/jgHNFb	
Βοσνία Ερζεγοβίνη													
Μολδαβία													
Γεωργία													
Ουκρανία													
Σύνολο													
Συνολικός αριθμός επισκεπτών που διαμένουν σε ξενοδοχεία και άλλα καταλύματα ⁵⁸													

* Οι ημερομηνίες συμφωνιών απαλλαγής από την υποχρέωση θεώρησης visa: η ΠΓΔΜ, το Μαυροβούνιο και η Σερβία (19/12/2009), η Αλβανία, η Βοσνία και Ερζεγοβίνη (15/12/2010), η Μολδαβία (28/4/2014), η Γεωργία (28/3/2017) (11/6/2017).

Εάν δεν έχετε τα δεδομένα όπως ζητήθηκαν στον παραπάνω πίνακα (π.χ. για το έτος 2007), παρακαλείστε να εξηγήσετε γιατί, στο παρακάτω πλαίσιο:

Αναλυτικότερα, οι αφίξεις από την Ευρώπη, στην οποία αναλογεί το μεγαλύτερο μερίδιο των αφίξεων (87,8%), παρουσίασαν την περίοδο Ιανουαρίου-Δεκεμβρίου 2015 αύξηση 6,4%, έναντι της αντίστοιχης περιόδου Ιανουαρίου-Δεκεμβρίου 2014, ενώ από τα κράτη μέλη της Ευρωπαϊκής Ένωσης, κατεγράφη αύξηση 13,0%. Σημαντική αύξηση των αφίξεων από τις χώρες της Ευρώπης, σε απόλυτες τιμές, παρατηρείται, από την Πρώην Γιουγκοσλαβική Δημοκρατία της Μακεδονίας (ΠΓΔΜ) (28,8%), τη Βουλγαρία (23,9%), τη Γερμανία (14,3%), το Ηνωμένο Βασίλειο (14,7%), την Ιταλία (21,3%) και την Πολωνία (28,1%), ενώ σημαντική μείωση σε απόλυτες τιμές, παρατηρείται από τη Ρωσία (-59,0%) και τη Σερβία (-26,2%). Αύξηση των αφίξεων παρατηρείται και από τις υπόλοιπες ηπείρους. Σημαντική αύξηση των αφίξεων, σε απόλυτες τιμές, παρατηρείται από την Αμερική με μεγάλη συμβολή από τις ΗΠΑ (3,2%) και από την Ασία με μεγάλη συμβολή αφίξεων από την Τουρκία (4,9%)⁵⁹. Μεταξύ Ιανουαρίου - Σεπτεμβρίου 2015, σημαντική αύξηση των αφίξεων από τις χώρες της Ευρώπης, σε απόλυτες τιμές, παρατηρείται, από τη Βουλγαρία (56,8%), την Πρώην Γιουγκοσλαβική Δημοκρατία της Μακεδονίας (ΠΓΔΜ) (26,1%), τη Γερμανία (17,8%), το Ηνωμένο Βασίλειο (17,5%), την Ιταλία (26,1%) και την Πολωνία (27,1%), ενώ σημαντική μείωση σε απόλυτες τιμές, παρατηρείται από τη Ρωσία (-62,1%) και τη Σερβία (-26,5%)⁶⁰. Το δ' τρίμηνο του 2015, σημαντική αύξηση των αφίξεων από τις χώρες της Ευρώπης, σε απόλυτες τιμές, παρατηρείται, από την Πρώην Γιουγκοσλαβική Δημοκρατία της Μακεδονίας (ΠΓΔΜ) (28,8%), τη Βουλγαρία (23,9%), τη Γερμανία (14,3%), το Ηνωμένο Βασίλειο (14,7%), την Ιταλία (21,3%) και την Πολωνία (28,1%), ενώ σημαντική μείωση σε απόλυτες τιμές, παρατηρείται από τη Ρωσία (-59,0%) και τη Σερβία (-26,2%)⁶¹. Το α' τρίμηνο του 2016, τη μεγαλύτερη συμμετοχή ως προς το σύνολο των αφίξεων από τις χώρες της Ευρώπης, έχει η Βουλγαρία (20,3%) και ακολουθούν η ΠΓΔΜ (11,7%), η Αλβανία (9,1%). Το β' τρίμηνο του 2016, σημαντική μείωση των αφίξεων από τις χώρες της Ευρώπης, σε απόλυτες τιμές, παρατηρείται, από τη ΠΓΔΜ (-27,7%), τη Βουλγαρία (-10,5%) και τη Γαλλία (-20,6%) ενώ σημαντική αύξηση, σε απόλυτες τιμές, παρατηρείται από το Ηνωμένο Βασίλειο (13,1%), την Αλβανία (41,6%), και τη Ρουμανία (19,4%)⁶².

⁵⁷ Πληροφορίες που πρέπει να παρέχονται με την προσθήκη εθνικών δεδομένων όπως συλλέγονται από τις αρμόδιες αρχές.

⁵⁸ Όλες οι εθνικότητες ισχύουν για τον υπολογισμό του ποσοστού του συνολικού αριθμού επισκεπτών τουρισμού που διαμένουν σε ξενοδοχεία και άλλα καταλύματα.

⁵⁹ Ελληνική Στατιστική Αρχή (ΕΛΣΤΑΤ) (2015) Δελτίο Τύπου, «Αφίξεις μη κατοίκων από το εξωτερικό»: Ιανουαρίου - Δεκεμβρίου 2015, Αθήνα: ΕΛΣΤΑΤ http://www.ento.gov.gr/sites/default/files/files_basic_pages/ELSTAT2015.pdf

⁶⁰ Ελληνική Στατιστική Αρχή (ΕΛΣΤΑΤ): <https://www.statistics.gr/el/statistics/-/publication/STO04/2016-Q2>

⁶¹ Ελληνική Στατιστική Αρχή (ΕΛΣΤΑΤ): <https://www.statistics.gr/el/statistics/-/publication/STO04/2016-Q2>

⁶² Ελληνική Στατιστική Αρχή (ΕΛΣΤΑΤ): <https://www.statistics.gr/el/statistics/-/publication/STO04/2016-Q2>

ΕΥΡΩΠΑΪΚΟ ΔΙΚΤΥΟ ΜΕΤΑΝΑΣΤΕΥΣΗΣ • ΜΕΛΕΤΗ 2018:2
Οι επιπτώσεις της απελευθέρωσης θεωρήσεων στις χώρες προορισμού

Πίνακας 2.2.2: Συνολικός αριθμός αιτήσεων για χορήγηση άδειας διαμονής για πρώτη φορά από υπηκόους τρίτων χωρών χωρίς θεώρηση visa⁶³

Δείκτης	Περίοδος ενδιαφέροντος (2007-2017) (να εισαχθούν όλα τα διαθέσιμα δεδομένα ή τουλάχιστον 2 έτη πριν και μετά την ημερομηνία της συμφωνίας για την απαλλαγή από την υποχρέωση θεώρησης)											Επιπλέον πληροφορίες(π.χ. πηγή δεδομένων, εξήγηση των τάσεων και των αριθμών για αυτόν τον δείκτη)	
	2007	2008	*2009	*2010	2011	2012	2013	*2014	2015	2016	*2017		
Συνολικός αριθμός αιτήσεων για διαμονή για πρώτη φορά από την αντίστοιχη χώρα χωρίς θεώρηση visa													Υπουργείο Μεταναστευτικής Πολιτικής
Π.Γ.Δ.Μ.	340	221	204	185	141	82	92	110	124	147	107	Υπουργείο Μεταναστευτικής Πολιτικής	
Μαυροβούνιο	1	1	1	2				3		1		Υπουργείο Μεταναστευτικής Πολιτικής	
Σερβία	266	233	370	314	344	293	447	407	383	450	408	Υπουργείο Μεταναστευτικής Πολιτικής	
Αλβανία	69786	38194	39714	33108	23810	13214	13154	17256	41260	45933	24617	Υπουργείο Μεταναστευτικής Πολιτικής	
Βοσνία Ερζεγοβίνη	64	39	38	25	20	31	27	31	29	56	41	Υπουργείο Μεταναστευτικής Πολιτικής	
Μολδαβία	1771	659	764	529	428	338	316	332	415	518	334	Υπουργείο Μεταναστευτικής Πολιτικής	
Γεωργία	4363	1270	1346	1303	1437	1428	1362	1770	2204	3587	3374	Υπουργείο Μεταναστευτικής Πολιτικής	
Ουκρανία	1736	939	1181	1322	1208	1215	1374	1216	1418	1523	964	Υπουργείο Μεταναστευτικής Πολιτικής	
Σύνολο	78327	41556	43618	36788	27388	16601	16772	21125	45833	52215	29845		
Συνολικός αριθμός αιτήσεων για διαμονή για πρώτη φορά ⁶⁴	106606	53102	56144	47474	38187	24900	25747	32009	60456	73597	49293	Υπουργείο Μεταναστευτικής Πολιτικής	

* Οι ημερομηνίες συμφωνιών απαλλαγής από την υποχρέωση θεώρησης visa: η ΠΓΔΜ, το Μαυροβούνιο και η Σερβία (19/12/2009), η Αλβανία, η Βοσνία και Ερζεγοβίνη (15/12/2010), η Μολδαβία (28/4/2014), η Γεωργία (28/3/2017) (11/6/2017).

Εάν δεν έχετε τα δεδομένα όπως ζητήθηκαν στον παραπάνω πίνακα (π.χ. για το έτος 2007), παρακαλείστε να εξηγήσετε γιατί, στο παρακάτω πλαίσιο:

Δεν υπάρχουν πληροφορίες.

⁶³ Πληροφορίες που πρέπει να παρέχονται με την προσθήκη εθνικών δεδομένων όπως συλλέγονται από τις αρμόδιες αρχές.

⁶⁴ Ισχύουν όλες οι εθνικότητες για τον υπολογισμό του ποσοστού του συνολικού αριθμού των αιτήσεων πρώτης προσωρινής διαμονής.

ΕΥΡΩΠΑΪΚΟ ΔΙΚΤΥΟ ΜΕΤΑΝΑΣΤΕΥΣΗΣ • ΜΕΛΕΤΗ 2018:2
Οι επιπτώσεις της απελευθέρωσης θεωρήσεων στις χώρες προορισμού

Πίνακας 2.2.3.: Συνολικός αριθμός αδειών που εκδίδονται για λόγους αμειβόμενης δραστηριότητας στους υπηκόους τρίτων χωρών χωρίς θεώρηση visa⁶⁵

Δείκτης	Περίοδος ενδιαφέροντος (2007-2017) (να εισαχθούν όλα τα διαθέσιμα δεδομένα ή τουλάχιστον 2 έτη πριν και μετά την ημερομηνία της συμφωνίας για την απαλλαγή από την υποχρέωση θεώρησης)											Επιπλέον πληροφορίες (π.χ. πηγή δεδομένων, εξήγηση των τάσεων και των αριθμών για αυτόν τον δείκτη)	
	2007	2008	*2009	*2010	2011	2012	2013	*2014	2015	2016	*2017		
Συνολικός αριθμός αδειών που εκδίδονται για λόγους αμειβόμενης δραστηριότητας στους υπηκόους τρίτων χωρών χωρίς θεώρηση visa													Υπουργείο Μεταναστευτικής Πολιτικής
Π.Γ.Δ.Μ.	310	559	260	379	174	219	95	147	67	40	78	Υπουργείο Μεταναστευτικής Πολιτικής	
Μαυροβούνιο	2	1	1	1	1							Υπουργείο Μεταναστευτικής Πολιτικής	
Σερβία	404	755	416	608	302	402	188	271	126	129	182	Υπουργείο Μεταναστευτικής Πολιτικής	
Αλβανία	64191	140485	59910	110621	42011	55894	23167	29490	13432	9760	22252	Υπουργείο Μεταναστευτικής Πολιτικής	
Βοσνία Ερζεγοβίνη	78	97	51	77	29	50	21	31	18	10	21	Υπουργείο Μεταναστευτικής Πολιτικής	
Μολδαβία	1826	4431	1510	3540	1128	1588	510	678	261	132	269	Υπουργείο Μεταναστευτικής Πολιτικής	
Γεωργία	3343	6866	2751	5563	2092	2789	1439	2231	1199	629	1256	Υπουργείο Μεταναστευτικής Πολιτικής	
Ουκρανία	3454	8271	2740	6480	2162	2978	1042	1555	544	350	708	Υπουργείο Μεταναστευτικής Πολιτικής	
Σύνολο	73608	161465	67639	127269	47899	63920	26462	34403	15647	11050	24766	Υπουργείο Μεταναστευτικής Πολιτικής	
Συνολικός αριθμός αδειών που εκδίδονται για λόγους αμειβόμενης δραστηριότητας ⁶⁶	96710	201425	85518	158477	61286	77521	34357	44405	22181	15095	32062	Υπουργείο Μεταναστευτικής Πολιτικής	

* Οι ημερομηνίες συμφωνιών απαλλαγής από την υποχρέωση θεώρησης visa: η ΠΓΔΜ, το Μαυροβούνιο και η Σερβία (19/12/2009), η Αλβανία, η Βοσνία και Ερζεγοβίνη (15/12/2010), η Μολδαβία (28/4/2014), η Γεωργία (28/3/2017) (11/6/2017).

Εάν δεν έχετε τα δεδομένα όπως ζητήθηκαν στον παραπάνω πίνακα (π.χ. για το έτος 2007), παρακαλείστε να εξηγήσετε γιατί, στο παρακάτω πλαίσιο:

Δεν υπάρχουν πληροφορίες.

⁶⁵ Βλέπε Eurostat: Αριθμός πρώτων αδειών διαμονής που εκδόθηκαν ανάλογα το λόγο, EU-28, 2008-2016 [migr_resfirst]

⁶⁶ Ισχύουν όλες οι εθνικότητες για τον υπολογισμό του ποσοστού του συνολικού αριθμού των αδειών που εκδίδονται για λόγους αμειβόμενης δραστηριότητας.

ΕΥΡΩΠΑΪΚΟ ΔΙΚΤΥΟ ΜΕΤΑΝΑΣΤΕΥΣΗΣ • ΜΕΛΕΤΗ 2018:2
Οι επιπτώσεις της απελευθέρωσης θεωρήσεων στις χώρες προορισμού

Πίνακας 2.2.4.: Συνολικός αριθμός αδειών που εκδίδονται για λόγους εκπαίδευσης στους υπηκόους τρίτων χωρών χωρίς θεώρηση visa⁶⁷

Δείκτης	Περίοδος ενδιαφέροντος (2007-2017) (να εισαχθούν όλα τα διαθέσιμα δεδομένα ή τουλάχιστον 2 έτη πριν και μετά την ημερομηνία της συμφωνίας για την απαλλαγή από την υποχρέωση θεώρησης)											Επιπλέον πληροφορίες(π.χ. πηγή δεδομένων, εξήγηση των τάσεων και των αριθμών για αυτόν τον δείκτη)	
	2007	2008	*2009	*2010	2011	2012	2013	*2014	2015	2016	*2017		
Συνολικός αριθμός αδειών που εκδίδονται για λόγους εκπαίδευσης στους υπηκόους τρίτων χωρών χωρίς θεώρηση visa													
Αλβανία	2588	2797	3222	3764	4384	4957	4973	1542	296	175	146	Υπουργείο Μεταναστευτικής Πολιτικής	
Βοσνία Ερζεγοβίνη	63	58	44	37	26	23	19	15	15	18	18	Υπουργείο Μεταναστευτικής Πολιτικής	
Π.Γ.Δ.Μ	123	118	106	99	89	75	67	54	66	70	70	Υπουργείο Μεταναστευτικής Πολιτικής	
Γεωργία	199	218	214	208	231	230	240	123	71	76	77	Υπουργείο Μεταναστευτικής Πολιτικής	
Μολδαβία	136	139	172	183	176	181	158	71	35	20	8	Υπουργείο Μεταναστευτικής Πολιτικής	
Μαυροβούνιο		8	12	7	10	1	5	9	6	7		Eurostat	
Ουκρανία	220	234	304	431	521	451	467	224	171	181	153	Υπουργείο Μεταναστευτικής Πολιτικής	
Σερβία	137	154	195	183	203	145	178	106	96	128	127	Υπουργείο Μεταναστευτικής Πολιτικής	
Σύνολο	3466	3718	4257	4905	5630	6062	6102	2135	750	668	599	Υπουργείο Μεταναστευτικής Πολιτικής	
Συνολικός αριθμός αδειών που εκδίδονται για λόγους εκπαίδευσης⁶⁸												Υπουργείο Μεταναστευτικής Πολιτικής	

* Οι ημερομηνίες συμφωνιών απαλλαγής από την υποχρέωση θεώρησης visa: η ΠΓΔΜ, το Μαυροβούνιο και η Σερβία (19/12/2009), η Αλβανία, η Βοσνία και Ερζεγοβίνη (15/12/2010), η Μολδαβία (28/4/2014), η Γεωργία (28/3/2017) (11/6/2017).

Εάν δεν έχετε τα δεδομένα όπως ζητήθηκαν στον παραπάνω πίνακα (π.χ. για το έτος 2007), παρακαλείστε να εξηγήσετε γιατί, στο παρακάτω πλαίσιο:

Δεν υπάρχουν πληροφορίες.

⁶⁷ Βλέπε Eurostat: Αριθμός πρώτων αδειών διαμονής που εκδόθηκαν ανάλογα το λόγο, EU-28, 2008-2016 [migr_resfirst]

⁶⁸ Όλες οι εθνικότητες ισχύουν για τον υπολογισμό του ποσοστού του συνολικού αριθμού των αδειών που εκδίδονται για εκπαιδευτικούς λόγους.

ΕΥΡΩΠΑΪΚΟ ΔΙΚΤΥΟ ΜΕΤΑΝΑΣΤΕΥΣΗΣ • ΜΕΛΕΤΗ 2018:2
Οι επιπτώσεις της απελευθέρωσης θεωρήσεων στις χώρες προορισμού

Πίνακας 2.2.5.: Συνολικός αριθμός πρώτων αδειών διαμονής που εκδίδονται για επιχειρηματίες (συμπεριλαμβανομένων αυτοαπασχολούμενων) από χώρες χωρίς θεώρηση visa⁶⁹

Δείκτης	Περίοδος ενδιαφέροντος (2007-2017) (να εισαχθούν όλα τα διαθέσιμα δεδομένα ή τουλάχιστον 2 έτη πριν και μετά την ημερομηνία της συμφωνίας για την απαλλαγή από την υποχρέωση θεώρησης)											Επιπλέον πληροφορίες (π.χ. πηγή δεδομένων, εξήγηση των τάσεων και των αριθμών για αυτόν τον δείκτη)	
	2007	2008	*2009	*2010	2011	2012	2013	*2014	2015	2016	*2017		
Συνολικός αριθμός πρώτων αδειών διαμονής που εκδίδονται για επιχειρηματίες (συμπεριλαμβανομένων αυτοαπασχολούμενων) από χώρες χωρίς θεώρηση visa													
Π.Γ.Δ.Μ.													
Μαυροβούνιο													
Σερβία													
Αλβανία								1	2	2	2	Υπουργείο Μεταναστευτικής Πολιτικής	
Βοσνία Ερζεγοβίνη													
Μολδαβία													
Γεωργία													
Ουκρανία	1					2							
Σύνολο	1					2		1	2	2	2	Υπουργείο Μεταναστευτικής Πολιτικής	
Συνολικός αριθμός πρώτων αδειών διαμονής που εκδίδονται για επιχειρηματίες (συμπεριλαμβανομένων αυτοαπασχολούμενων) ⁷⁰	5	4	4	11	3	10	10	4	2	2		Υπουργείο Μεταναστευτικής Πολιτικής	

* Οι ημερομηνίες συμφωνιών απαλλαγής από την υποχρέωση θεώρησης visa: η ΠΓΔΜ, το Μαυροβούνιο και η Σερβία (19/12/2009), η Αλβανία, η Βοσνία και Ερζεγοβίνη (15/12/2010), η Μολδαβία (28/4/2014), η Γεωργία (28/3/2017) (11/6/2017).

Εάν δεν έχετε τα δεδομένα όπως ζητήθηκαν στον παραπάνω πίνακα (π.χ. για το έτος 2007), παρακαλείστε να εξηγήσετε γιατί, στο παρακάτω πλαίσιο:

Δεν υπάρχουν πληροφορίες.

⁶⁹ Πληροφορίες που πρέπει να παρέχονται με την προσθήκη εθνικών δεδομένων όπως συλλέγονται από τις αρμόδιες αρχές

⁷⁰ Ισχύουν όλες οι εθνικότητες για τον υπολογισμό του ποσοστού του συνολικού αριθμού των πρώτων αδειών διαμονής που εκδίδονται για επιχειρηματίες (συμπεριλαμβανομένων αυτοαπασχολούμενων).

ΕΝΟΤΗΤΑ 3: ΠΡΟΚΛΗΣΕΙΣ ΤΗΣ ΕΛΕΥΘΕΡΩΣΗΣ ΤΩΝ ΘΕΩΡΗΣΕΩΝ ΣΤΑ ΚΡΑΤΗ (ΜΕΛΗ)

Εθνική συνεισφορά

Στόχος της παρούσας ενότητας είναι η διερεύνηση των μεταναστευτικών κινδύνων μετά την εισαγωγή καθεστώτων απαλλαγής από την υποχρέωση θεώρησης visa και των διαφορών, όσον αφορά την ικανότητα των Κρατών Μελών να ανταποκριθούν στις αναδυόμενες προκλήσεις μετά την καθιέρωση καθεστώτων απαλλαγής από την υποχρέωση θεώρησης, όπως αποδεικνύεται από ποσοτικές και ποιοτικές πληροφορίες.

Η συνθετική έκθεση θα έχει ως στόχο να συμπεριλάβει πληροφορίες και εικονογραφήματα, επομένως παρακαλείστε όπως λάβετε αυτό υπόψη, όταν απαντάτε στις ερωτήσεις/ συμπληρώνοντας τους πίνακες προσθέτοντας τυχόν καινοτόμες ή οπτικές παρουσιάσεις στις εθνικές εκθέσεις σας που μπορούν να συμπεριληφθούν στη συνθετική έκθεση. Επίσης είναι ευπρόσδεκτες όλες οι φωτογραφίες/εικόνες που καλύπτονται με τίτλο, είναι σχετικές και (προστατεύονται) με την εθνική συνεισφορά σας.

Όταν απαντάτε στις ερωτήσεις σε αυτή την ενότητα, εξετάστε τα στατιστικά στοιχεία που παρουσιάζονται στους παρακάτω πίνακες και αναλύονται λεπτομερώς στην Ενότητα 3.2:

Πίνακας 3.2.1: Συνολικός αριθμός υπηκόων χωρών χωρίς θεώρηση visa που τους αρνήθηκαν την είσοδο στα εξωτερικά σύνορα.

Πίνακας 3.2.2: Συνολικός αριθμός αποφάσεων επιστροφής που εκδίδονται στους υπηκόους των χωρών απαλλαγμένων από την υποχρέωση θεώρησης visa.

Πίνακας 3.2.3: Συνολικός αριθμός εθελοντικών επιστροφών (όλων των τύπων) από υπηκόους χωρών χωρίς υποχρέωση θεώρησης visa.

Πίνακας 3.2.4: Συνολικός αριθμός αναγκαστικών επιστροφών από χώρες απαλλαγμένες από θεώρηση βίζα.

Πίνακας 3.2.5: Συνολικός αριθμός υπηκόων από χώρες χωρίς απαλλαγή από την υποχρέωση θεώρησης visa που βρίσκονται σε παράνομη απασχόληση.

Πίνακας 3.2.6: Συνολικός αριθμός θυμάτων ανθρωπίνης διακίνησης από χώρες χωρίς θεώρηση visa (τελικές δικαστικές αποφάσεις).

Πίνακας 3.2.7: Συνολικός αριθμός θυμάτων ανθρωπίνης διακίνησης από χώρες χωρίς θεώρηση (τελικές δικαστικές αποφάσεις).

Πίνακας 3.2.8: Συνολικός αριθμός αναγνωρισμένων «διευκολυντών» μη εξουσιοδοτημένης εισόδου, διέλευσης και διαμονής από χώρες χωρίς θεώρηση visa (τελικές δικαστικές αποφάσεις).

Πίνακας 3.2.9: Συνολικός αριθμός υπηκόων που εντοπίζονται (να παραμένουν) παράνομα από τις χώρες που απαλλάσσονται από την υποχρέωση θεώρησης visa.

Πίνακας 3.2.10: Συνολικός αριθμός ατόμων που υπερβαίνουν το χρονικό περίοδο παραμονής από χώρες χωρίς θεώρηση visa.

Αν δεν έχετε τα δεδομένα που ζητούνται στους παραπάνω πίνακες, παρακαλείσθε να εξηγήσετε γιατί συμβαίνει αυτό μετά από κάθε πίνακα στο σχετικό πλαίσιο.

Μην αφήνετε κανένα κουτί απάντησης ή κελί πίνακα κενό ή άδειο και εισάγετε N/A, NI ή 0, ανάλογα με την περίπτωση.

ΕΝΟΤΗΤΑ 3.1: ΠΕΡΙΓΡΑΦΗ ΤΗΣ ΕΘΝΙΚΗΣ ΚΑΤΑΣΤΑΣΗΣ

E3.1. Το Κράτος (Μέλος) σας αντιμετώπισε συγκεκριμένες προκλήσεις (εάν υπάρχουν) από την εισαγωγή της ελευθέρωσης των θεωρήσεων visa; Δώστε μια σύντομη περιγραφή της εθνικής σας κατάστασης.

Απαντήστε στην ερώτηση αυτή κάνοντας μια σύνδεση με τα δεδομένα που παρουσιάζονται στην Ενότητα 3.2, ενώ συγκεκριμένες προκλήσεις μπορούν να αναλυθούν στις υπο-ερωτήσεις E3.1.2 έως Q3.1.7.

Οι προκλήσεις αφορούσαν κυρίως πολίτες τρίτων χωρών που παραμένουν μετά τη λήξη της άδειας παραμονής τους, οι λεγόμενοι «overstayers», κυρίως για εργασία, και περιπτώσεις αδειών διαμονής για εξαιρετικούς λόγους⁷¹.

E3.1.1 Εάν χρειάζεται, κατηγοριοποιήστε την απάντησή σας στο Q3.1 ανά τρίτη χώρα:

Δυτικά Βαλκάνια - ΠΓΔΜ, Μαυροβούνιο, Σερβία, Αλβανία, Βοσνία-Ερζεγοβίνη:

Ανατολική συμμαχία - Μολδαβία, Γεωργία, Ουκρανία:

E3.1.2 Το Κράτος (Μέλος) σας αντιμετώπισε αύξηση της παράνομης απασχόλησης από την εισαγωγή της ελευθέρωσης των θεωρήσεων visa; Εάν ναι, παρακαλείσθε να δώσετε μια σύντομη περιγραφή και συγκεκριμένα παραδείγματα.

Απαντήστε στην ερώτηση αυτή κάνοντας μια σύνδεση με τα δεδομένα που παρουσιάζονται στον Πίνακα 3.2.5.

Κυρίως σε περιπτώσεις εισόδου για εργασία, και για οικογενειακή επανένωση, οι πολίτες ξεπέρασαν το προβλεπόμενο 3μηνο παραμονής και παρέμειναν στη χώρα για χρόνια⁷². Σύμφωνα με στοιχεία του Υπουργείου Εργασίας, Κοινωνικής Ασφάλισης και Κοινωνικής Αλληλεγγύης/Ενιαίος Φορέας Κοινωνικής Ασφάλισης (ΕΦΚΑ) (Δεκέμβριος 2016, 14/06/2018)⁷³, στο σύνολο των ασφαλισμένων 90,32% έχουν υπηκοότητα Ελληνική, 1,58% άλλης χώρας ΕΕ και 8,10% χώρας εκτός ΕΕ. Στους ασφαλισμένους στις κοινές επιχειρήσεις 90,98% έχουν υπηκοότητα Ελληνική, 1,57% άλλης χώρας ΕΕ και 7,45% χώρας εκτός Ε.Ε., ενώ τα αντίστοιχα ποσοστά στα οικοδομο-μοτεχνικά έργα είναι 54,44%, 2,38% και 43,17%. Στο σύνολο των αλλοδαπών ασφαλισμένων, 52,65% έχουν Αλβανική υπηκοότητα. Στους αλλοδαπούς άντρες 54,25% είναι Αλβανικής υπηκοότητας, ακολουθούν οι υπήκοοι του Πακιστάν με 10,08% και του Μπαγκλαντές με 4,87%. Στις αλλοδαπές γυναίκες, 49,68% είναι Αλβανικής υπηκοότητας, ακολουθούν οι ασφαλισμένες Βουλγαρικής υπηκοότητας με 8,17% και Ρουμάνικης με 7,48%. Η οικονομική δραστηριότητα των ασφαλισμένων έχει ως εξής: Στο σύνολο των ασφαλισμένων, 21,96% απασχολείται στον κλάδο «Χονδρικό και Λιανικό Εμπόριο», 13,36% στον κλάδο «Μεταποιητικές Βιομηχανίες» και 13,06% σε «Ξενοδοχεία και Εστιατόρια». 22,37% των ασφαλισμένων με Ελληνική υπηκοότητα απασχολείται στο «Χονδρικό και Λιανικό Εμπόριο», 12,75% στις «Μεταποιητικές Βιομηχανίες» και 12,01% σε «Ξενοδοχεία και Εστιατόρια». 22,67% των ασφαλισμένων με υπηκοότητα άλλης χώρας ΕΕ απασχολείται σε «Ξενοδοχεία και Εστιατόρια», 16,69% στο «Χονδρικό και Λιανικό Εμπόριο» και 15,69% στις «Μεταποιητικές Βιομηχανίες». Στους ασφαλισμένους Αλβανικής υπηκοότητας, 23,91% εργάζεται σε «Ξενοδοχεία και Εστιατόρια», 19,80% στις «Κατασκευές» και 17,90% στις «Μεταποιητικές Βιομηχανίες». Στους υπόλοιπους αλλοδαπούς ασφαλισμένους (πλην αυτών της ΕΕ και των Αλβανών υπηκόων) 22,77% απασχολείται στις «Μεταποιητικές Βιομηχανίες», 22,18% στο «Χονδρικό και Λιανικό Εμπόριο» και 21,12% σε «Ξενοδοχεία και Εστιατόρια». Από τους εργαζόμενους στις «Κατασκευές» το 29,74% είναι αλλοδαποί, ενώ στο συγκεκριμένο κλάδο απασχολείται το 4,22% των ασφαλισμένων. Από τους εργαζόμενους σε «Ξενοδοχεία και Εστιατόρια» το 16,94% είναι αλλοδαποί, ενώ στο συγκεκριμένο κλάδο απασχολείται το 13,06% των ασφαλισμένων. Ακόμη, από τους εργαζόμενους σε «Μεταποιητικές Βιομηχανίες» το 13,81% είναι αλλοδαποί, ενώ στο συγκεκριμένο κλάδο απασχολείται το 13,36% των ασφαλισμένων. Η κατηγορία επαγγέλματος στην οποία απασχολείται ο μεγαλύτερος αριθμός ασφαλισμένων στις κοινές επιχειρήσεις, είναι «Υπάλληλοι Γραφείου», με ποσοστό 22,52%. 25,95% των ασφαλισμένων με Ελληνική υπηκοότητα είναι «Υπάλληλοι Γραφείου», 21,41% απασχολείται στην «Παροχή Υπηρεσιών και ως Πωλητές σε καταστήματα και υπαίθριες αγορές», ενώ 13,49% απασχολείται ως «Ανειδίκευτοι Εργάτες, Χειρώνακτες και Μικροεπαγγελματίες». 30,98% των ασφαλισμένων με υπηκοότητα άλλης χώρας ΕΕ είναι «Ανειδίκευτοι Εργάτες, Χειρώνακτες και Μικροεπαγγελματίες», 22,56% «Απασχολούμενοι στην Παροχή Υπηρεσιών και ως Πωλητές σε καταστήματα και υπαίθριες αγορές» και 19,80% «Υπάλληλοι Γραφείου». Οι ασφαλισμένοι Αλβανικής υπηκοότητας στη συντριπτική τους πλειοψηφία (49,80%) απασχολούνται ως «Ανειδίκευτοι Εργάτες, Χειρώνακτες και Μικροεπαγγελματίες», 22,17% απασχολείται στην «Παροχή Υπηρεσιών και ως Πωλητές σε καταστήματα και υπαίθριες αγορές» και 9,83% ως «Ειδικευμένοι Τεχνίτες». Σχετικά με τους υπόλοιπους αλλοδαπούς ασφαλισμένους (πλην αυτών της ΕΕ και των Αλβανών υπηκόων) 41,93% απασχολείται ως «Ανειδίκευτοι Εργάτες, Χειρώνακτες και Μικροεπαγγελματίες», 21,10% στην «Παροχή Υπηρεσιών και ως Πωλητές σε καταστήματα και υπαίθριες αγορές» και 11,43% ως «Υπάλληλοι Γραφείου». Ο αριθμός των ασφαλισμένων στις κοινές επιχειρήσεις μειώθηκε κατά 0,12%, στα οικοδομοτεχνικά έργα μειώθηκε κατά 2,18% και στο σύνολο των επιχειρήσεων μειώθηκε κατά 0,16%. Ο αριθμός των αλλοδαπών ασφαλισμένων μειώθηκε κατά 4,22%. Η μέση απασχόληση στις κοινές επιχειρήσεις αυξήθηκε κατά 0,14%, στα οικοδομοτεχνικά έργα μειώθηκε κατά 6,28% και στο σύνολο των επιχειρήσεων αυξήθηκε κατά 0,10%. Το μέσο ημερομίσθιο στις κοινές επιχειρήσεις αυξήθηκε κατά 0,75% και στα οικοδομοτεχνικά έργα μειώθηκε κατά 1,01%. Ο μέσος μισθός στις κοινές επιχειρήσεις αυξήθηκε κατά 0,88% και στα οικοδομοτεχνικά έργα μειώθηκε κατά 7,23% (Υπουργείο Εργασίας, Κοινωνικής Ασφάλισης και Κοινωνικής Αλληλεγγύης/Ενιαίος Φορέας Κοινωνικής Ασφάλισης, 2018). Αναφορικά με τα ποσοστά απασχόλησης, παρουσιάζονται στους Πίνακες παρακάτω, στοιχεία ενδεικτικά για το 2011, από την πιο πρόσφατη ετήσια Έκθεση για το 2017, του Εθνικού Ινστιτούτου Εργασίας και Ανθρώπινου Δυναμικού για την Εργασία και την Απασχόληση στην Ελλάδα⁷⁴.

⁷¹ Συνέντευξη με την κα. Τρισεύγενη Γαϊτάνη, Εμπειρογνώμων Σύμβουλος Α', Γ4 Διεύθυνση Δικαιοσύνης, Εσωτερικών Υποθέσεων και Σέγκεν, Υπουργείο Εξωτερικών.

⁷² Συνέντευξη με την κα. Τρισεύγενη Γαϊτάνη, Εμπειρογνώμων Σύμβουλος Α', Γ4 Διεύθυνση Δικαιοσύνης, Εσωτερικών Υποθέσεων και Σέγκεν, Υπουργείο Εξωτερικών.

⁷³ http://www.efka.gov.gr/_stats/files/apaxkolisi_12_2017.zip

⁷⁴ <http://goo.gl/skctas>

Σε μεγάλο βαθμό, οι πρακτικές στήριξης της κοινωνικής ένταξης των πολιτών τρίτων χωρών, αφορούν γενικά τους πληθυσμούς οι οποίοι εισέρχονται και διαμένουν νόμιμα στη χώρα, χωρίς πολλές φορές να υπάρχει στοχευμένη δράση για ειδικές περιπτώσεις. Παρόλο που το ελληνικό κράτος βάσει νόμου, ορίζει πως οι μετανάστες, οι αναγνωρισμένοι πρόσφυγες και οι δικαιούχοι επικουρικής προστασίας έχουν δικαίωμα να εργαστούν υπό τους ίδιους όρους με τους Έλληνες υπηκόους. Ωστόσο, όσον αφορά την εξαρτημένη εργασία, η πολιτεία δεν μπορεί να τους εξασφαλίσει πρόσληψη, όπως δεν μπορεί να εξασφαλίσει θέση εργασίας ούτε για τους Έλληνες πολίτες. Επίσης οι δυσκολίες που αντιμετωπίζουν οι πολίτες τρίτων χωρών όπως ο ανεπίσημος/επικίνδυνος τρόπος εισόδου στη χώρα, η διάσπαση/απομάκρυνση από την οικογένεια, την κοινότητα και τα δίκτυα αλληλεγγύης, οι δυσκολίες στέγασης, η μη γνώση της γλώσσας της χώρας υποδοχής, οι δυσκολίες στην εύρεση εργασίας, – στιγματίζουν την πορεία της ζωής των εκτοπισμένων/διωχθέντων/προσφυγικών ατόμων/πληθυσμών, πριν αλλά και μετά την αναγνώρισή τους, και προκαλούν σοβαρές δυσκολίες στην κοινωνική ένταξη τους. Η επίσημη αναγνώριση/απόκτηση του προσφυγικού καθεστώτος δεν επιφέρει αυτόματα την ομαλοποίηση της ζωής του ενδιαφερόμενου. Το νέο ξεκίνημα για τους μετανάστες, τους αναγνωρισμένους πρόσφυγες και τους δικαιούχους διεθνούς προστασίας ενέχει κρίσιμες προκλήσεις και δυσκολίες τόσο για τους ίδιους όσο και για την κοινωνία της χώρας υποδοχής. Η ανάπτυξη των πολιτικών ένταξης, όσων παραμένουν και αναγνωρίζονται στην Ελλάδα, αποτελεί απαραίτητη προϋπόθεση, τόσο για το καλύτερο μέλλον των προσφύγων, όσο και για την εκπλήρωση των υποχρεώσεων της χώρας για αξίωση ισότιμης συμμετοχής στις ευρωπαϊκές πολιτικές⁷⁵. Η βασική πρόκληση της ένταξης στην Ελλάδα, όπως προκύπτει από την ερευνητική εμπειρία μεταξύ 1990 και 2018, στην Ελλάδα και στην Ευρώπη, είναι ότι οι υπήκοοι τρίτων χωρών ωθούνται στην ανεπίσημη οικονομία και τη αδήλωτη εργασία, όπου παραμένουν για εκτεταμένες περιόδους (Φούσκας, 2012: 478-569)^{76, 77}. Ο καταμερισμός της εργασίας εγκλωβίζει στους υπηκόους τρίτων χωρών, σχεδόν αποκλειστικά, στον άτυπο τομέα της οικονομίας. Οι μετανάστες εργαζόμενοι εντοπίζονται κυρίως σε επισφαλή, χαμηλού κύριου/χαμηλά αμειβόμενα επαγγέλματα, στην αδήλωτη εργασία και ανεπίσημο τομέα της οικονομίας που απαιτεί τη συνεχή ανατροφοδότησή της ένα χαμηλού κόστους, ανασφάλιστο μετακινούμενο, προσωρινό και ευέλικτο εργατικό δυναμικό. Αυτός ο τύπος απασχόλησης εγκλωβίζει τους εργαζόμενους μετανάστες εκτός των ελέγχων εργασίας, της εργασιακής νομοθεσίας και της φορολογίας, χωρίς εισφορές κοινωνικής ασφάλισης και εργασιακών δικαιωμάτων. Ο κύριος πόλος έλξης της άτυπης οικονομίας είναι το οικονομικό όφελος και περιλαμβάνει: τους εργοδότες που αποφεύγουν τις εισφορές κοινωνικής ασφάλισης, τους εργαζόμενους που εργάζονται χωρίς σύμβαση, τα άτομα που ασκούν δυο εργασίες και δηλώνουν μόνο τη μία, τους παράτυπους υπηκόους τρίτων χωρών οι οποίοι δεν μπορούν νόμιμα να απασχοληθούν, όσους εργάζονται άτυπα και περιστασιακά για μετρητά, τους αυτοαπασχολούμενους, όλοι σε μια βάση πλήρους/μερικής/με το κομμάτι, απασχόλησης. Στην Ελλάδα, οι μετανάστες, οι αιτούντες άσυλο, οι πρόσφυγες και οι δικαιούχοι επικουρικής και ανθρωπιστικής προστασίας συγκεντρώνονται και εγκλωβίζονται στην χειρωνακτική εργασία, στη γεωργία, στις κατασκευές, στη βιοτεχνία, στην οικιακή εργασία, στις υπηρεσίες εστίασης, ξενοδοχειακές, καθαριότητας, προσωπικής φροντίδας και στο πλανόδιο εμπόριο. Επίσης, ένα μέρος των πολιτών τρίτων χωρών το οποίο δεν μπορεί να καταγραφεί λόγω αδυναμίας εντοπισμού ή ελέγχου, βρίσκεται εγκλωβισμένο στην παράνομη απασχόληση, σε μορφές εκμεταλλευτικής και/ή εξαναγκαστικής εργασίας μέσω εγκληματικών δικτύων/δικτύων σωματεμπορίας. Οι εργασίες, στις οποίες συγκεντρώνονται οι μετανάστες, οι πρόσφυγες και οι δικαιούχοι επικουρικής και ανθρωπιστικής προστασίας, δεν είναι ελκυστικές, δεν προσφέρουν κοινωνικό κύρος και θεωρούνται κοινωνικά κατώτερες. Είναι αμειβόμενες ή μη αμειβόμενες εργασίες εκτός των ορίων της επίσημης απασχόλησης και επειδή δεν είναι εγγεγραμμένες, θεωρούνται κατώτερες από την κοινωνία. Η Ελλάδα κατέχει την πρώτη θέση μεταξύ των 21 χωρών μελών του ΟΟΣΑ, με το 24% του ΑΕΠ⁷⁸ της χώρας να διαμορφώνεται από την άτυπη οικονομία.

E3.1.3 Το Κράτος (Μέλος) σας αντιμετώπισε αύξηση των διακινητών(traffickers) και/ή των διακινητών (smugglers) από χώρες χωρίς θεώρηση visa μετά την εισαγωγή της ελευθέρωσης των θεωρήσεων; Εάν ναι, παρακαλείσθε να δώσετε μια σύντομη περιγραφή και συγκεκριμένα παραδείγματα.

Απαντήστε στην ερώτηση αυτή κάνοντας μια σύνδεση με τα δεδομένα που παρουσιάζονται στους Πίνακες 3.2.6 και 3.2.7.

Δεν υπάρχουν πληροφορίες.

E3.1.4 Το Κράτος (Μέλος) σας αντιμετώπισε αύξηση του αριθμού των αναγνωρισμένων «διευκολυντών» παράνομης εισόδου, διέλευσης και διαμονής μετά την εισαγωγή της ελευθέρωσης των θεωρήσεων visa; Εάν ναι, παρακαλείσθε να δώσετε μια σύντομη περιγραφή και συγκεκριμένα παραδείγματα.

Απαντήστε στην ερώτηση αυτή κάνοντας μια σύνδεση με τα δεδομένα που παρουσιάζονται στον Πίνακα 3.2.8.

Δεν υπάρχουν πληροφορίες.

⁷⁵ Grizis, V., Tsinisizelis, M., Fouskas, T., Karatrantos, A. and Mine F.-M. (2015) European Migration Network Focused Study: Integration of Beneficiaries of International/Humanitarian Protection into the Labour Market: Policies and Good Practices. EMN Focused Study 2015. Athens: Center for Security Studies/Hellenic Ministry of Interior and Administrative Reconstruction. Brussels: European Migration Network/European Commission, <https://goo.gl/516VAZ>

⁷⁶ Βλ.: Φούσκας, Θ. (2012) «Μετανάστες από την Παλαιστίνη», στο Φούσκας, Θ. «Κοινοτήτες» Μεταναστών και Εργασιακή Αντιπροσώπηση. Αθήνα: Παπαζήσης, 478-569; Fouskas, T. (2013) "Low-status Work Consequences on Immigrant Workers' Organization, *International Review of Sociology*, 23(3):671-698; Fouskas, T. and Tseveris, V. (eds.) (2014) *Contemporary Immigration in Greece: A Sourcebook*. Athens: European Public Law Organization Publications; Cabot, H. (2014) *On the Doorstep of Europe: Asylum and Citizenship in Greece*. Philadelphia: University of Pennsylvania Press, 64.

⁷⁷ Βλ. επίσης: Black, R. (1992) *Livelihood and Vulnerability of Foreign Refugees in Greece: A Preliminary Report of Research on Iranian and Iraqi Refugees in Greater Athens*. Unpublished, Refugee Studies Centre/Queen Elizabeth House. Oxford: The University of Oxford; Black, R. (1994) "Livelihoods Under Stress: A Case Study of Refugee Vulnerability in Greece", *Journal of Refugee Studies*, 7(4):360-377; Black, R., (1994) "Political Refugees or Economic Migrants? Kurdish and Assyrian Refugees in Greece", *Migration*, 25, 79-109; Black, R. (1994) "Asylum Policy and the Marginalization of Refugees in Greece", in Gould, W. T. S. and Findlay, A. M. (eds.) *Population Migration and the Changing World Order*. Chichester: Wiley and Sons, 145-160; Sitaropoulos, N. (2002) "Refugee Welfare in Greece: Towards a Remodeling of the Responsibility-Shifting Paradigm?", *Critical Social Policy*, 22(3):436-455; Papadopoulou, A. (2003) "Give us Asylum and Help us Leave the Country! Kurdish Asylum Seekers in Greece and the Politics of Reception", *Immigrants and Minorities*, 22(2-3):346-361; Esdras, D. (2014) "Border Management in Greece", in Fouskas, T. and Tseveris, V. (eds.) (2014) *Contemporary Immigration in Greece: A Sourcebook*. Athens: European Public Law Organization Publications, 107-116; Alobeid, M. (2014) "Syrian Refugees in Greece", in Fouskas, T. and Tseveris, V. (eds.) (2014) *Contemporary Immigration in Greece: A Sourcebook*. Athens: European Public Law Organization Publications, 381-394; ECRE/GCR (eds.) (2015) *Country Report: Greece. Final Report November 2015 - Asylum Information Database (AIDA) (Edited by ECRE)*. Brussels: Greek Council for Refugees (GCR)/European Council on Refugees and Exiles (ECRE); Triandafyllidou, A. (ed.) (2016) *Routledge Handbook of Immigration and Refugee Studies*. London: Routledge.

⁷⁸ Schneider, F. and Williams, C. (2013) *The Shadow Economy*. London: Institute of Economic Affairs, 52-96.

E3.1.5 Το Κράτος (Μέλος) σας αντιμετώπισε αύξηση του αριθμού των υπηκόων που εντοπίστηκαν (να διαμένουν) παράνομα από τις χώρες που απαλλάσσονται από την υποχρέωση θεώρησης visa από την εισαγωγή της ελευθέρωσης των θεωρήσεων; Εάν ναι, παρακαλείσθε να δώσετε μια σύντομη περιγραφή και συγκεκριμένα παραδείγματα.

Απαντήστε στην ερώτηση αυτή κάνοντας μια σύνδεση με τα δεδομένα που παρουσιάζονται στον Πίνακα 3.2.9.

Δεν υπάρχουν πληροφορίες.

E3.1.6 Το Κράτος (Μέλος) σας αντιμετώπισε αύξηση του αριθμού των ατόμων που υπερβαίνουν τη διάρκεια της άδεια παραμονής τους από την εισαγωγή της ελευθέρωσης των θεωρήσεων visa; Εάν ναι, παρακαλείσθε να δώσετε μια σύντομη περιγραφή και συγκεκριμένα παραδείγματα.

Απαντήστε στην ερώτηση αυτή κάνοντας μια σύνδεση με τα δεδομένα που παρουσιάζονται στον Πίνακα 3.2.10.

Αντιμετωπίστηκε αύξηση του αριθμού των ατόμων που εισήλθαν στη χώρα για λόγους απασχόλησης, οικογενειακής επανένωσης, για φοίτηση σε πανεπιστημιακά ιδρύματα και για άσυλο⁷⁹.

E3.1.7 Το Κράτος (Μέλος) σας αντιμετώπισε τυχόν σημάδια πιθανής κατάχρησης της ελευθέρωσης των θεωρήσεων⁸⁰; Εάν ναι, παρακαλώ δώστε μια σύντομη περιγραφή και συγκεκριμένα παραδείγματα.

Ναι. Βλ. ανωτέρω απάντηση.

E3.2. Το Κράτος (Μέλος) σας ως χώρα προορισμού αντιμετώπισε κάθε διοικητική επιβάρυνση⁸¹ μετά την καθιέρωση του καθεστώτος απαλλαγής από την υποχρέωση θεώρησης visa; Εάν ναι, παρακαλείσθε να δώσετε μια σύντομη περιγραφή και συγκεκριμένα παραδείγματα.

Η Διεύθυνση Προστασίας Συνόρων της Ελληνικής Αστυνομίας, χρειάστηκε να αυξήσει το προσωπικό της (αξιωματικούς) αλλά και τον υλικότεχνικό εξοπλισμό, στα σύνορα για πιο αποτελεσματικούς ελέγχους⁸². Σύμφωνα με τη Διεύθυνση Προστασίας Συνόρων του Κλάδου Αλλοδαπών και Προστασίας Συνόρων του Αρχηγείου της Ελληνικής Αστυνομίας, σε κάθε περίπτωση απελευθέρωσης θεωρήσεων εισόδου, για συγκεκριμένη υπηκοότητα, ενημερώθηκαν άμεσα οι αρμόδιες Υπηρεσίες Ελέγχου Διαβατηρίων, για τον έλεγχο των προσώπων σύμφωνα με τα οριζόμενα σε Κώδικα Συνόρων Σένγκεν (έλεγχος προϋποθέσεων εισόδου).

E3.2.1. Εάν χρειάζεται, παραθέστε τα θεσμικά όργανα που αντιμετωπίζουν διοικητικές επιβαρύνσεις.

Σύμφωνα με τη Διεύθυνση Προστασίας Συνόρων του Κλάδου Αλλοδαπών και Προστασίας Συνόρων του Αρχηγείου της Ελληνικής Αστυνομίας, η συγκεκριμένη Διεύθυνσή είναι αρμόδια για την καθοδήγηση των αρμόδιων Υπηρεσιών ως προς τον διαβατηριακό έλεγχο. Οι Υπηρεσίες αυτές καλούνται, σε κάθε περίπτωση, να αντιμετωπίζουν την αυξητική τάση της ταξιδιωτικής κίνησης.

E3.3. Το Κράτος (Μέλος) σας ως χώρα προορισμού αντιμετώπιζε κινδύνους ασφάλειας από την εισαγωγή του καθεστώτος απαλλαγής από την υποχρέωση θεώρησης visa; Εάν ναι, παρακαλείσθε να δώσετε μια σύντομη περιγραφή και συγκεκριμένα παραδείγματα.

Ναι αντιμετώπιστηκαν ζητήματα κινδύνων ασφάλειας⁸³. Σύμφωνα με τη Διεύθυνση Προστασίας Συνόρων του Κλάδου Αλλοδαπών και Προστασίας Συνόρων του Αρχηγείου της Ελληνικής Αστυνομίας, οι αρμόδιες Υπηρεσίες Ελέγχου Διαβατηρίων ενημερώθηκαν για να προσδώσουν τη δέουσα προσοχή σε κάθε περίπτωση απαλλαγής από την υποχρέωση θεώρησης, ώστε, κατά τον έλεγχο εισόδου/εξόδου να τηρούνται απαρέγκλιτα οι προϋποθέσεις που ορίζει ο Κώδικας Συνόρων Σένγκεν, για την αποφυγή τυχόν παράτυπης παραμονής (ή εξόδου) υπηκόων τρίτων χωρών στον ενιαίο χώρο Schengen.

E3.3.1. Μήπως το καθεστώς ελευθέρωσης των θεωρήσεων αύξησε τους κινδύνους για την ασφάλεια στο Κράτος Μέλος σας; Εάν ναι, δώστε μια σύντομη περιγραφή που εξηγεί γιατί και παράσχετε παραδείγματα⁸⁴.

Δεν υπάρχουν πληροφορίες.

⁷⁹ Συνέντευξη με την κα. Τρισυένη Γαϊτάνη, Εμπειρογνώμων Σύμβουλος Α', Γ4 Διεύθυνση Δικαιοσύνης, Εσωτερικών Υποθέσεων και Σέγκεν, Υπουργείο Εξωτερικών.

⁸⁰ Για παράδειγμα, η αντιμετώπιση των περιπτώσεων κατά τις οποίες τα άτομα εισέρχονται νομίμως στη χώρα αλλά αργότερα απασχολούνται παράνομα, διαμένουν νόμιμα στη χώρα, αλλά εργάζονται χωρίς άδεια εργασίας ή υποβάλλουν αίτηση ασύλου χωρίς εύλογους λόγους.

⁸¹ Για παράδειγμα: σημαντική αύξηση των αιτήσεων άδειας διαμονής, αυξημένη ζήτηση για άδειες εργασίας, πιο χρονοβόρα διαδικασία ελέγχου των συνόρων λόγω έλλειψης θεωρήσεων και τα λοιπά.

⁸² Συνέντευξη με την κα. Τρισυένη Γαϊτάνη, Εμπειρογνώμων Σύμβουλος Α', Γ4 Διεύθυνση Δικαιοσύνης, Εσωτερικών Υποθέσεων και Σέγκεν, Υπουργείο Εξωτερικών.

⁸³ Συνέντευξη με την κα. Τρισυένη Γαϊτάνη, Εμπειρογνώμων Σύμβουλος Α', Γ4 Διεύθυνση Δικαιοσύνης, Εσωτερικών Υποθέσεων και Σέγκεν, Υπουργείο Εξωτερικών.

⁸⁴ Για παράδειγμα: το Κράτος (Μέλος) σας έχει εντοπίσει τυχόν αυξημένους κινδύνους τρομοκρατίας που προκύπτουν από την είσοδο ή διαμονή των αντίστοιχων ΠτΧ

E3.3.2. Κατά περίπτωση, ποιοι τύποι αδικημάτων⁸⁵ διαπράχθηκαν από υπηκόους τρίτων χωρών στο Κράτος Μέλος σας μετά την έναρξη του καθεστώτος απαλλαγής από την υποχρέωση θεώρησης visa⁸⁶; Σε περίπτωση που έχουν αρχίσει σημαντικές διαφορές σε σύγκριση με το χρόνο πριν από την έναρξη ισχύος του καθεστώτος απαλλαγής από την υποχρέωση θεώρησης;

Όσον αφορά τη δημόσια τάξη και την ασφάλεια Αλβανόφωνες ομάδες οργανωμένου εγκλήματος είναι ιδιαίτερα δραστήριες σε ένα ευρύ φάσμα εγκληματικών δραστηριοτήτων στην ΕΕ, αν και δεν μπορούν να συνδεθούν μόνο με την Αλβανία. Αυτές οι ομάδες είναι συνήθως πολυκομματικές και εμπλέκονται σε διακίνηση ναρκωτικών, κυρίως σε κάνναβη, κοκαΐνη και ηρωίνη. Διακίνηση μεταναστών οργανωμένο έγκλημα περιουσίας εκβιασμός και εκβιασμός. Η Αλβανία διατηρεί επίσης ένα από τα μεγαλύτερα αποθέματα όπλων στην περιοχή. Μεταξύ 2012 και 2016, 144 Ξένες τρομοκρατικές αγωνιστές έχουν ταξιδέψει από την Αλβανία στη Συρία για να ενταχθούν στην ένοπλη σύγκρουση. Σύμφωνα με τις αρχές, δεν έχουν υπάρξει νέες αναχωρήσεις από το 2015 μέχρι σήμερα. Για να στοχεύσει το οργανωμένο έγκλημα, η Αλβανία κατέστησε αυστηρότερη τη νομοθεσία της για την καταπολέμηση της διακίνησης ναρκωτικών, καθώς και τον ποινικό της κώδικα για τις ελεγχόμενες παραδόσεις. Έχει επίσης τροποποιήσει τη νομοθεσία της ώστε να επιτρέπει τον εντοπισμό και τον εντοπισμό των όπλων. Η Αλβανία έχει επίσης λάβει μέτρα για τη βελτίωση της αποτελεσματικότητας των προσπαθειών της για την επιβολή του νόμου για την καταπολέμηση του σοβαρού και του οργανωμένου εγκλήματος. Η Αλβανία ενίσχυσε επίσης τους ελέγχους εγγράφων σε ορισμένα BCP, συμπεριλαμβανομένου του αερολιμένα Rinas. Οι κατασχέσεις παράνομων ναρκωτικών, ιδίως της κάνναβης, αυξήθηκαν σημαντικά από το 2015 έως το 2017⁸⁷. Η Αλβανία έχει επίσης τροποποιήσει το νομικό της πλαίσιο για τη διαφθορά, επεκτείνοντας το πεδίο των ερευνών περιουσιακών στοιχείων στις ποινικές έρευνες. Οι σχέσεις με την Ευρωπόλ έχουν εμβαθυνθεί μεταξύ 2016 και 2017, όπως αποδεικνύεται από τον αριθμό των σύνθετων κοινών ερευνών για τη διακίνηση ναρκωτικών⁸⁸. Οι εγκληματίες από την Πρώην Γιουγκοσλαβική Δημοκρατία της Μακεδονίας δραστηριοποιούνται στην εμπορία και διανομή ναρκωτικών, κυρίως στην ηρωίνη. Η χώρα παραμένει πηγή αρχαιολογικών αντικειμένων, θρησκευτικών ειδών και πολιτιστικών αγαθών που διακινούνται στην ΕΕ. Ορισμένες εγκληματικές ομάδες επίσης ασχολούνται με τη διαφθορά στον αθλητισμό, κυρίως την απάτη στοιχημάτων. Η επιστροφή ξένων τρομοκρατών διατρέχει επίσης κίνδυνο για τη χώρα αυτή. Η Πρώην Γιουγκοσλαβική Δημοκρατία της Μακεδονίας ενέκρινε μια νέα εθνική αξιολόγηση απειλών για σοβαρή και οργανωμένη εγκληματικότητα (SOCTA) σύμφωνα με το πρότυπο της Ευρωπόλ, εστιάζοντας στην εμπορία ανθρώπων, ιδίως ασυνόδευτων ανηλίκων, και μια νέα στρατηγική για την καταπολέμηση της εμπορίας μικρών όπλων και νέα στρατηγική για την καταπολέμηση της τρομοκρατίας και αποσκοπούσε να εντείνει τις προσπάθειές της για την καταπολέμηση της διακίνησης ναρκωτικών. Έχει επίσης αναπτύξει μια περιφερειακή SOCTA με τη Σερβία και το Μαυροβούνιο⁸⁹. Σύμφωνα με την εκτίμηση της απειλής της Ευρωπόλ, οι ΓΤΟ της Γεωργίας εξακολουθούν να αναφέρονται ως μια από τις πιο συχνά εκπροσωπούμενες εθνικότητες εκτός ΕΕ (συμπεριλαμβανομένων των διπλών υπηκόων) των υπόπτων που εμπλέκονται σε σοβαρό και οργανωμένο έγκλημα στην ΕΕ. Οι Γεωργικές Ο.Ο.Χ. δραστηριοποιούνται ιδιαίτερα στη Γαλλία, την Ελλάδα, τη Γερμανία, την Ιταλία και την Ισπανία. Σε πολλές περιπτώσεις, ομάδες γεωργιανού οργανωμένου εγκλήματος συνδέονται με λεγόμενους κλέφτες. Οι ομάδες αυτές είναι ιδιαίτερα κινητές και εμπλέκονται κυρίως στο οργανωμένο έγκλημα περιουσιακών στοιχείων (ιδιαίτερα οργανωμένες διαρρήξεις και κλοπές), αλλά και σε διαφθορά, απάτη εγγράφων, εκβιασμούς και εκβιασμούς και ο έλεγχος των ποινικών αγορών αυξάνεται σταδιακά. Η Γεωργία παραμένει χώρα διαμετακόμισης για διάφορα παράνομα εμπορεύματα που διακινούνται προς την ΕΕ, ιδίως για τα ναρκωτικά (η ηρωίνη αποτελεί το κύριο μέλημα)⁹⁰.

E3.3.3. Εάν ισχύει, ποιο ήταν το ποσοστό των αδικημάτων (τελικές δικαστικές αποφάσεις) που διαπράχθηκαν από υπηκόους⁹¹ τρίτων χωρών στο Κράτος (Μέλος) σας μετά την έναρξη του καθεστώτος απαλλαγής από την υποχρέωση θεώρησης visa; Σε περίπτωση που έχουν αρχίσει σημαντικές διαφορές σε σύγκριση με το χρόνο πριν από την έναρξη ισχύος του καθεστώτος απαλλαγής από την υποχρέωση θεώρησης;

Δεν υπάρχουν πληροφορίες.

E3.4. Ποιος είναι ο ρόλος και ο αντίκτυπος των «διευκολυντών» παράνομης μετανάστευσης που παρέχουν τις υπηρεσίες τους σε υπηκόους τρίτων χωρών με απαγόρευση εισόδου; Δώστε μια σύντομη περιγραφή με συγκεκριμένα παραδείγματα σχετικά με την κατάστασή του Κράτους (Μέλους) σας και κάντε σαφή διάκριση μεταξύ των ατόμων που βοηθούν τους μετανάστες και των ατόμων που επωφελούνται από τη διευκόλυνση.

Απαντήστε στην ερώτηση αυτή κάνοντας μια σύνδεση με τα δεδομένα που παρουσιάζονται στους πίνακες 3.2.6, 3.2.7 και 3.2.8.

Δεν υπάρχουν πληροφορίες.

⁸⁵ Χρησιμοποιήστε αυτήν την προκαθορισμένη λίστα κατηγοριών: εγκλήματα στον κυβερνοχώρο, ναρκωτικά, οικονομικά αδικήματα, παράνομη μετανάστευση, παράνομη διακίνηση (δεν σχετίζεται με τα ναρκωτικά) αδικήματα κατά της ιδιοκτησίας, αδικήματα κατά της δημόσιας τάξης και ασφάλειας, αδικήματα κατά της δημόσιας εμπιστοσύνης (π.χ. απάτη, πλαστογραφία, παραχάραξη), αδικήματα κατά προσώπου, σεξουαλική εκμετάλλευση παιδιών (συμπεριλαμβανομένης της παιδικής πορνογραφίας), σεξουαλικά αδικήματα κατά των ενηλίκων, δραστηριότητες που σχετίζονται με την τρομοκρατία, της εμπορίας ανθρώπων και του λαθρεμπορίου μεταναστών.

⁸⁶ Αυτό ισχύει για τους υπηκόους τρίτων χωρών που δεν διαμένουν στη χώρα σας, αλλά επισκέφθηκαν (σύντομη διαμονή έως 90 ημερών).

⁸⁷ European Commission (2017) Commission staff working document Accompanying the document report from the Commission to the European Parliament and the Council First Report under the Visa Suspension Mechanism, 20/12/2017 SWD(2017) 480 final. Brussels: European Commission https://ec.europa.eu/home-affairs/sites/homeaffairs/files/what-is-new/news/20171220_swd_accompanying_first_report_under_suspension_mechanism_en.pdf

⁸⁸ European Commission (2017) Commission staff working document Accompanying the document report from the Commission to the European Parliament and the Council First Report under the Visa Suspension Mechanism, 20/12/2017 SWD(2017) 480 final. Brussels: European Commission https://ec.europa.eu/home-affairs/sites/homeaffairs/files/what-is-new/news/20171220_swd_accompanying_first_report_under_suspension_mechanism_en.pdf

⁸⁹ European Commission (2017) Commission staff working document Accompanying the document report from the Commission to the European Parliament and the Council First Report under the Visa Suspension Mechanism, 20/12/2017 SWD(2017) 480 final. Brussels: European Commission https://ec.europa.eu/home-affairs/sites/homeaffairs/files/what-is-new/news/20171220_swd_accompanying_first_report_under_suspension_mechanism_en.pdf

⁹⁰ European Commission (2017) Commission staff working document Accompanying the document report from the Commission to the European Parliament and the Council First Report under the Visa Suspension Mechanism, 20/12/2017 SWD(2017) 480 final. Brussels: European Commission https://ec.europa.eu/home-affairs/sites/homeaffairs/files/what-is-new/news/20171220_swd_accompanying_first_report_under_suspension_mechanism_en.pdf

⁹¹ Βλ. ανωτέρω

E3.4.1 Πώς επηρέασαν οι δραστηριότητες των «διευκολυντών» παράνομης μετανάστευσης το Κράτος (Μέλος) σας⁹²; Δώστε μια σύντομη περιγραφή με συγκεκριμένα παραδείγματα σχετικά με την κατάστασή του Κράτους (Μέλους) σας

Δεν υπάρχουν πληροφορίες.

E3.4.2. Εάν χρειάζεται, απαριθμήστε και εξηγήστε τις προκλήσεις και τους κινδύνους που εντοπίστηκαν από τη χώρα σας σχετικά με τις δραστηριότητες των «διευκολυντών» παράνομης μετανάστευσης, κάνοντας σαφή διάκριση μεταξύ των ατόμων που βοηθούν τους μετανάστες και των ατόμων που επωφελούνται από τη διευκόλυνση.

Δεν υπάρχουν πληροφορίες.

E3.5. Ποιες άλλες προκλήσεις (ή αρνητικές επιπτώσεις) εντοπίστηκαν από το Κράτος (Μέλος) σας σε σχέση με την απελευθέρωση του καθεστώτος θεωρήσεων που δεν είχε ήδη ληφθεί υπόψη στις προηγούμενες ερωτήσεις, εάν ισχύει;

Δεν υπάρχουν πληροφορίες.

⁹² Οι δραστηριότητες τους οδήγησαν σε αύξηση των παράτυπων συνοριακών διελεύσεων, ενισχυμένοι συνοριακοί έλεγχοι ή απάτη εγγράφων;

ΕΝΟΤΗΤΑ 3.2: ΣΤΑΤΙΣΤΙΚΕΣ ΠΛΗΡΟΦΟΡΙΕΣ

Παρακαλείσθε να παράσχετε, στο μέτρο του δυνατού, τα ακόλουθα στατιστικά στοιχεία (με την πηγή τους) μαζί με επεξηγηματικό σημείωμα εάν είναι απαραίτητο, για την ερμηνεία τους, ιδίως όταν τα στατιστικά στοιχεία που παρέχονται είναι μερικά, πρέπει να εκτιμηθούν (π.χ. βάσει των διαθέσιμων στατιστικών στοιχείων διαφέρουν από τα παρακάτω ή από την πρωτογενή έρευνα) ή όταν αντικατοπτρίζουν συγκεκριμένες τάσεις (π.χ. αλλαγή πολιτικής). Εάν τα στατιστικά στοιχεία δεν είναι διαθέσιμα, προσπαθήστε να υποδείξετε μια τάξη μεγέθους και γιατί δεν είναι διαθέσιμα. Όταν είναι διαθέσιμα, τα στατιστικά στοιχεία της Eurostat θα πρέπει να χρησιμοποιούνται και να παρουσιάζονται ετησίως για την περίοδο συμπεριλαμβανομένων των ετών 2008 και 2017. Για το έτος 2007, θα πρέπει να παρέχονται εθνικά δεδομένα, εφόσον υπάρχουν.

Παρακαλείσθε να παράσχετε δεδομένα τουλάχιστον για δύο έτη πριν και μετά την ημερομηνία της συμφωνίας απελευθέρωσης για κάθε τρίτη χώρα (όπως επισημαίνεται με πράσινο σε κάθε πίνακα). Στην ιδανική περίπτωση, η μελέτη στοχεύει στην παρουσίαση δεδομένων για ολόκληρη την περίοδο, εφόσον υπάρχουν (π.χ. από την Eurostat).

Κατά την συμπλήρωση των πινάκων παρακαλείσθε να μην αφήσετε κενά κελιά και ακολουθείτε αυτές τις συμβάσεις:

N/A - δεν ισχύει, σε περίπτωση που το ερώτημα δεν ισχύει για το Κράτος (Μέλος) σας, παρακαλείσθε να εισάγετε μη δεσμευτικά στοιχεία σε σχετικά κελιά.

NI - καμία πληροφορία, σε περιπτώσεις όπου δεν υπάρχουν διαθέσιμα δεδομένα, εισαγάγετε NI σε σχετικά στοιχεία.

0 - εισάγετε 0 κάθε φορά που έχετε συλλέξει δεδομένα και το αποτέλεσμα ήταν 0.

ΕΥΡΩΠΑΪΚΟ ΔΙΚΤΥΟ ΜΕΤΑΝΑΣΤΕΥΣΗΣ • ΜΕΛΕΤΗ 2018:2
Οι επιπτώσεις της απελευθέρωσης θεωρήσεων στις χώρες προορισμού

Πίνακας 3.2.1: Συνολικός αριθμός υπηκόων χωρών χωρίς θεώρηση visa που τους αρνήθηκαν την είσοδο στα εξωτερικά σύνορα⁹³.

Δείκτης	Περίοδος ενδιαφέροντος (2007-2017) (να εισαχθούν όλα τα διαθέσιμα δεδομένα ή τουλάχιστον 2 έτη πριν και μετά την ημερομηνία της συμφωνίας για την απαλλαγή από την υποχρέωση θεώρησης)											Επιπλέον πληροφορίες(π.χ. πηγή δεδομένων, εξήγηση των τάσεων και των αριθμών για αυτόν τον δείκτη)	
	2007	2008	*2009	*2010	2011	2012	2013	*2014	2015	2016	*2017		
Συνολικός αριθμός υπηκόων χωρών χωρίς θεώρηση visa που τους αρνήθηκαν την είσοδο στα εξωτερικά σύνορα.													
Π.Γ.Δ.Μ.	433	306	451	1416	952	566	407	510	395	381	598	Eurostat	
Μαυροβούνιο	244	0	32	2	3	7	5	6	4	4	8	Eurostat	
Σερβία		58	90	316	202	194	137	123	124	145	173	Eurostat	
Αλβανία	829	306	671	1.016	9.002	7.415	4.421	3.802	4.439	15.929	17.046	Eurostat	
Βοσνία Ερζεγοβίνη	5	8	3	1	9	20	5	4	2	9	6	Eurostat	
Μολδαβία	61	22	24	19	24	19	11	97	82	90	137	Eurostat	
Γεωργία	121	52	124	74	73	94	144	208	135	130	887	Eurostat	
Ουκρανία	62	39	73	41	37	58	41	59	50	67	57	Eurostat	
Σύνολο	1.755	791	1.468	2.885	10.302	8.373	5.171	4.809	5.231	16.755	18.912		
Συνολικός αριθμός υπηκόων χωρών χωρίς θεώρηση visa που τους αρνήθηκαν την είσοδο στα εξωτερικά σύνορα ⁹⁴ .	3.416	2.058	3.000	3.804	11.158	9.416	6.290	6.444	6.890	18.145	21.177		

* Οι ημερομηνίες συμφωνιών απαλλαγής από την υποχρέωση θεώρησης visa: η ΠΓΔΜ, το Μαυροβούνιο και η Σερβία (19/12/2009), η Αλβανία, η Βοσνία και Ερζεγοβίνη (15/12/2010), η Μολδαβία (28/4/2014), η Γεωργία (28/3/2017) (11/6/2017).

Εάν δεν έχετε τα δεδομένα όπως ζητήθηκαν στον παραπάνω πίνακα (π.χ. για το έτος 2007), παρακαλείστε να εξηγήσετε γιατί, στο παρακάτω πλαίσιο:

Δεν υπάρχουν πληροφορίες.

⁹³ Βλέπε Eurostat: Αριθμός πρώτων αδειών διαμονής που εκδόθηκαν ανάλογα το λόγο, EU-28, 2008-2016 [migr_resfirst]

⁹⁴ Ισχύουν όλες οι ιθαγένειες για τον υπολογισμό του ποσοστού του συνόλου των υπηκόων τρίτων χωρών στους οποίους δεν επιτρέπεται η είσοδος στα εξωτερικά σύνορα.

Γράφημα 3: Αρνήσεις εισόδου

BORDER CHECKS - REFUSALS OF ENTRY

Number per border type, Q3 2017

(only values higher than 1000 are stipulated)



Trend of the total

	Land
Q3 2016	62 802
Q3 2017	34 269

Πηγή: Frontex (2017) Frontex Risk Analysis Network (FRAN) Quarterly. Quarter 3 (Q3) • October–December 2017. Warsaw: Frontex Risk Analysis Unit
https://frontex.europa.eu/assets/Publications/Risk_Analysis/Risk_Analysis/FRAN_Q3_2017.pdf

ΕΥΡΩΠΑΪΚΟ ΔΙΚΤΥΟ ΜΕΤΑΝΑΣΤΕΥΣΗΣ • ΜΕΛΕΤΗ 2018:2
Οι επιπτώσεις της απελευθέρωσης θεωρήσεων στις χώρες προορισμού

Πίνακας 3.2.2: Συνολικός αριθμός αποφάσεων επιστροφής που εκδίδονται στους υπηκόους των χωρών απαλλαγμένων από την υποχρέωση θεώρησης visa⁹⁵.

Δείκτης	Περίοδος ενδιαφέροντος (2007-2017) (να εισαχθούν όλα τα διαθέσιμα δεδομένα ή τουλάχιστον 2 έτη πριν και μετά την ημερομηνία της συμφωνίας για την απαλλαγή από την υποχρέωση θεώρησης)											Επιπλέον πληροφορίες(π.χ. πηγή δεδομένων, εξήγηση των τάσεων και των αριθμών για αυτόν τον δείκτη)
	2007	2008	*2009	*2010	2011	2012	2013	*2014	2015	2016	*2017	
Συνολικός αριθμός αποφάσεων επιστροφής που εκδίδονται στους υπηκόους των χωρών απαλλαγμένων από την υποχρέωση θεώρησης visa.												
Αλβανία		72455	63565	50175	11225	7295	9520	15090	12000	7730	9135	258190 Eurostat
Βοσνία Ερζεγοβίνη		5	5	0	5	0	5	5	5	5	0	35 Eurostat
Π.Γ.Δ.Μ		365	215	85	50	90	50	210	80	5	35	1185 Eurostat
Γεωργία		2960	2520	1455	850	870	950	820	1240	830	840	13335 Eurostat
Μολδαβία		320	160	90	60	105	80	60	90	60	75	1100 Eurostat
Μαυροβούνιο		0	0	5	0	0	0	0	10	0	5	20 Eurostat
Ουκρανία		85	55	60	30	95	95	50	85	25	45	625 Eurostat
Σερβία		200	155	120	100	170	170	115	175	100	125	1430 Eurostat
Σύνολο		76390	66675	51990	12320	8625	10870	16350	13685	8755	10260	275920 Eurostat
Συνολικός αριθμός αποφάσεων επιστροφής που εκδίδονται στους υπηκόους των χωρών ⁹⁶												

* Οι ημερομηνίες συμφωνιών απαλλαγής από την υποχρέωση θεώρησης visa: η ΠΓΔΜ, το Μαυροβούνιο και η Σερβία (19/12/2009), η Αλβανία, η Βοσνία και Ερζεγοβίνη (15/12/2010), η Μολδαβία (28/4/2014), η Γεωργία (28/3/2017) (11/6/2017).

Εάν δεν έχετε τα δεδομένα όπως ζητήθηκαν στον παραπάνω πίνακα (π.χ. για το έτος 2007), παρακαλείστε να εξηγήσετε γιατί, στο παρακάτω πλαίσιο:

Δεν υπάρχουν πληροφορίες.

⁹⁵ Βλέπε Eurostat: Αριθμός πρώτων αδειών διαμονής που εκδόθηκαν ανάλογα το λόγο, EU-28, 2008-2016 [migr_resfirst]

⁹⁶ Όλες οι εθνικότητες ισχύουν για τον υπολογισμό του ποσοστού του συνολικού αριθμού των υπηκόων που διέταξαν να αποχωρήσουν.

ΕΥΡΩΠΑΪΚΟ ΔΙΚΤΥΟ ΜΕΤΑΝΑΣΤΕΥΣΗΣ • ΜΕΛΕΤΗ 2018:2
Οι επιπτώσεις της απελευθέρωσης θεωρήσεων στις χώρες προορισμού

Πίνακας 3.2.3: Συνολικός αριθμός εθελοντικών επιστροφών (όλων των τύπων) από υπηκόους χωρών χωρίς υποχρέωση θεώρησης visa⁹⁷.

Δείκτης	Περίοδος ενδιαφέροντος (2007-2017) (να εισαχθούν όλα τα διαθέσιμα δεδομένα ή τουλάχιστον 2 έτη πριν και μετά την ημερομηνία της συμφωνίας για την απαλλαγή από την υποχρέωση θεώρησης)											Επιπλέον πληροφορίες(π.χ. πηγή δεδομένων, εξήγηση των τάσεων και των αριθμών για αυτόν τον δείκτη)	
	2007	2008	*2009	*2010	2011	2012	2013	*2014	2015	2016	*2017		
Συνολικός αριθμός εθελοντικών επιστροφών (όλων των τύπων) από υπηκόους χωρών χωρίς υποχρέωση θεώρησης visa													Επιπλέον πληροφορίες(π.χ. πηγή δεδομένων, εξήγηση των τάσεων και των αριθμών για αυτόν τον δείκτη)
Π.Γ.Δ.Μ.										1	0	0	Ελληνική Αστυνομία Διεύθυνση Διαχείρισης Μετανάστευσης
Μαυροβούνιο										0	0	0	Ελληνική Αστυνομία Διεύθυνση Διαχείρισης Μετανάστευσης
Σερβία										1	0	4	Ελληνική Αστυνομία Διεύθυνση Διαχείρισης Μετανάστευσης
Αλβανία										250	0	0	Ελληνική Αστυνομία Διεύθυνση Διαχείρισης Μετανάστευσης
Βοσνία Ερζεγοβίνη										0	0	0	Ελληνική Αστυνομία Διεύθυνση Διαχείρισης Μετανάστευσης
Μολδαβία										52	47	57	Ελληνική Αστυνομία Διεύθυνση Διαχείρισης Μετανάστευσης
Γεωργία										628	552	551	Ελληνική Αστυνομία Διεύθυνση Διαχείρισης Μετανάστευσης
Ουκρανία										31	39	51	Ελληνική Αστυνομία Διεύθυνση Διαχείρισης Μετανάστευσης
Σύνολο										963	638	663	Ελληνική Αστυνομία Διεύθυνση Διαχείρισης Μετανάστευσης
Συνολικός αριθμός εθελοντικών επιστροφών (όλων των τύπων) από όλους τους υπηκόους τρίτων χωρών ⁹⁸					2.607	10.560	9.873	7.496	3.771	6.153	5.657	Ελληνική Αστυνομία Διεύθυνση Διαχείρισης Μετανάστευσης	

* Οι ημερομηνίες συμφωνιών απαλλαγής από την υποχρέωση θεώρησης visa: η ΠΓΔΜ, το Μαυροβούνιο και η Σερβία (19/12/2009), η Αλβανία, η Βοσνία και Ερζεγοβίνη (15/12/2010), η Μολδαβία (28/4/2014), η Γεωργία (28/3/2017) (11/6/2017).

Εάν δεν έχετε τα δεδομένα όπως ζητήθηκαν στον παραπάνω πίνακα (π.χ. για το έτος 2007), παρακαλείστε να εξηγήσετε γιατί, στο παρακάτω πλαίσιο:
 Δεν υπάρχουν πληροφορίες.

Πίνακας 1 (3.2.3): Εθελοντικές επιστροφές 01/06/2016 - 31/08/2018

TOTAL FROM 01/06/2016 TO 31/08/2018		
Χώρα προέλευσης	Registrations in the AVR program	Assisted voluntary returns
Σερβία	4	4
Αλβανία	0	0
Μολδαβία	129	121
Γεωργία	1380	1220
Ουκρανία	116	101
Σύνολο	1629	1446
Γενικό Σύνολο	14592	12234

Πηγή: International Organization for Migration – Office in Greece, 2018. Edited by Theodoros Fouskas, 2018.

Πίνακας 2 (3.2.3): Εθελοντικές επιστροφές με εφαρμογή σχεδίου επανένταξης 01/06/2016 - 31/08/2018

Χώρα προέλευσης	Impemented reintegration plan (01/06/2016-31/07/2018)
Serbia	1
Albania	0
Moldova	4
Georgia	429
Ukraine	3
Total	437
Total	14592

Πηγή: International Organization for Migration – Office in Greece, 2018. Edited by T. Fouskas, 2018.

⁹⁷ Πληροφορίες που πρέπει να παρέχονται με την προσθήκη εθνικών δεδομένων όπως συλλέγονται από τις αρμόδιες αρχές. Δείτε επίσης την Eurostat: Αριθμός εκούσιων και αναγκαστικών επιστροφών [migr_eirt_vol];
⁹⁸ Όλες οι εθνικότητες ισχύουν για τον υπολογισμό του ποσοστού του συνολικού αριθμού των εθελοντικών αποδόσεων.

ΕΥΡΩΠΑΪΚΟ ΔΙΚΤΥΟ ΜΕΤΑΝΑΣΤΕΥΣΗΣ • ΜΕΛΕΤΗ 2018:2
Οι επιπτώσεις της απελευθέρωσης θεωρήσεων στις χώρες προορισμού

Πίνακας 3.2.4: Συνολικός αριθμός αναγκαστικών επιστροφών από χώρες απαλλαγμένες από θεώρηση βίζα⁹⁹.

Δείκτης	Περίοδος ενδιαφέροντος (2007-2017) (να εισαχθούν όλα τα διαθέσιμα δεδομένα ή τουλάχιστον 2 έτη πριν και μετά την ημερομηνία της συμφωνίας για την απαλλαγή από την υποχρέωση θεώρησης)											Επιπλέον πληροφορίες (π.χ. πηγή δεδομένων, εξήγηση των τάσεων και των αριθμών για αυτόν τον δείκτη)	
	2007	2008	*2009	*2010	2011	2012	2013	*2014	2015	2016	*2017		
Συνολικός αριθμός αναγκαστικών επιστροφών από χώρες απαλλαγμένες από θεώρηση visa.													Ελληνική Αστυνομία Διεύθυνση Διαχείρισης Μετανάστευσης
Π.Γ.Δ.Μ.	181	133	129	98						55	13	15	Ελληνική Αστυνομία Διεύθυνση Διαχείρισης Μετανάστευσης
Μαυροβούνιο	10	7	5							6	0	0	Ελληνική Αστυνομία Διεύθυνση Διαχείρισης Μετανάστευσης
Σερβία	56	69	63	45						52	22	29	Ελληνική Αστυνομία Διεύθυνση Διαχείρισης Μετανάστευσης
Αλβανία	14403	18203	17064	48.177						9.378	6.763	6.761	Ελληνική Αστυνομία Διεύθυνση Διαχείρισης Μετανάστευσης
Βοσνία Ερζεγοβίνη	4	5								6	0	1	Ελληνική Αστυνομία Διεύθυνση Διαχείρισης Μετανάστευσης
Μολδαβία	209	110	61	59						16	5	8	Ελληνική Αστυνομία Διεύθυνση Διαχείρισης Μετανάστευσης
Γεωργία	260	247	267	336						182	128	92	Ελληνική Αστυνομία Διεύθυνση Διαχείρισης Μετανάστευσης
Ουκρανία	87	92	72	65						50	49	42	Ελληνική Αστυνομία Διεύθυνση Διαχείρισης Μετανάστευσης
Σύνολο										9.745	6.980	6.948	Ελληνική Αστυνομία Διεύθυνση Διαχείρισης Μετανάστευσης
Συνολικός αριθμός αναγκαστικών επιστροφών όλων των πολιτών τρίτων χωρών ¹⁰⁰					14.663	11.557	16.313	20.293	17.097	12.998	19.096	Ελληνική Αστυνομία Διεύθυνση Διαχείρισης Μετανάστευσης	

* Οι ημερομηνίες συμφωνιών απαλλαγής από την υποχρέωση θεώρησης visa: η ΠΓΔΜ, το Μαυροβούνιο και η Σερβία (19/12/2009), η Αλβανία, η Βοσνία και Ερζεγοβίνη (15/12/2010), η Μολδαβία (28/4/2014), η Γεωργία (28/3/2017) (11/6/2017).

Εάν δεν έχετε τα δεδομένα όπως ζητήθηκαν στον παραπάνω πίνακα (π.χ. για το έτος 2007), παρακαλείστε να εξηγήσετε γιατί, στο παρακάτω πλαίσιο:

Δεν υπάρχουν πληροφορίες.

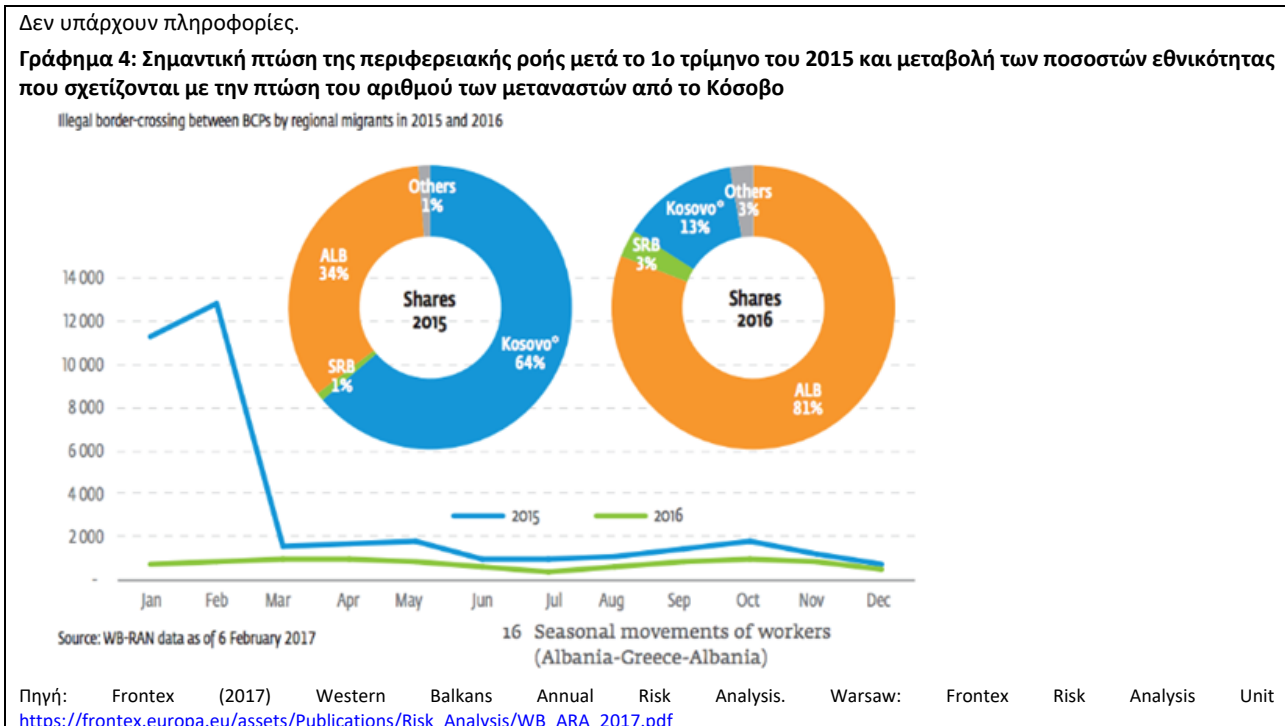
⁹⁹ Πληροφορίες που πρέπει να παρέχονται με την προσθήκη εθνικών δεδομένων όπως συλλέγονται από τις αρμόδιες αρχές. Δείτε επίσης την Eurostat: Αριθμός εκουσιών και αναγκαστικών επιστροφών [migri_eirt_vol];
¹⁰⁰ Όλες οι εθνικότητες ισχύουν για τον υπολογισμό του ποσοστού του συνολικού αριθμού των αναγκαστικών επιστροφών.

Πίνακας 3.2.5: Συνολικός αριθμός υπηκόων από χώρες χωρίς απαλλαγή από την υποχρέωση θεώρησης visa που βρίσκονται σε παράνομη απασχόληση¹⁰¹

Δείκτης	Περίοδος ενδιαφέροντος (2007-2017) (να εισαχθούν όλα τα διαθέσιμα δεδομένα ή τουλάχιστον 2 έτη πριν και μετά την ημερομηνία της συμφωνίας για την απαλλαγή από την υποχρέωση θεώρησης)											Επιπλέον πληροφορίες(π.χ. πηγή δεδομένων, εξήγηση των τάσεων και των αριθμών για αυτόν τον δείκτη)	
	2007	2008	*2009	*2010	2011	2012	2013	*2014	2015	2016	*2017		
Συνολικός αριθμός υπηκόων από χώρες χωρίς απαλλαγή από την υποχρέωση θεώρησης visa που βρίσκονται σε παράνομη απασχόληση.													Επιπλέον πληροφορίες(π.χ. πηγή δεδομένων, εξήγηση των τάσεων και των αριθμών για αυτόν τον δείκτη)
Π.Γ.Δ.Μ.													Ορίστε τους πέντε πρώτους τομείς εργασίας στους οποίους απασχολούνται παράνομα εργαζόμενοι (βλέπε πίνακα υποσημειώσεων για προκαθορισμένους τομείς) ¹⁰² .
Μαυροβούνιο													Βλ. ανωτέρω
Σερβία													Βλ. ανωτέρω
Αλβανία													Βλ. ανωτέρω
Βοσνία Ερζεγοβίνη													Βλ. ανωτέρω
Μολδαβία													Βλ. ανωτέρω
Γεωργία													Βλ. ανωτέρω
Ουκρανία													Βλ. ανωτέρω
Σύνολο													
Συνολικός αριθμός υπηκόων από χώρες χωρίς απαλλαγή από την υποχρέωση θεώρησης visa που βρίσκονται σε παράνομη απασχόληση ¹⁰³ .													

* Οι ημερομηνίες συμφωνιών απαλλαγής από την υποχρέωση θεώρησης visa: η ΠΓΔΜ, το Μαυροβούνιο και η Σερβία (19/12/2009), η Αλβανία, η Βοσνία και Ερζεγοβίνη (15/12/2010), η Μολδαβία (28/4/2014), η Γεωργία (28/3/2017) (11/6/2017).

Εάν δεν έχετε τα δεδομένα όπως ζητήθηκαν στον παραπάνω πίνακα (π.χ. για το έτος 2007), παρακαλείστε να εξηγήσετε γιατί, στο παρακάτω πλαίσιο:



¹⁰¹ Πληροφορίες που πρέπει να παρέχονται με την προσθήκη εθνικών δεδομένων όπως συλλέγονται από τις αρμόδιες αρχές. Δείτε επίσης την Eurostat: Οι υπήκοοι τρίτων χωρών που βρέθηκαν παράνομα - ετήσια στοιχεία (στρογγυλοποιημένα) [migr_eirge]

¹⁰² Γεωργία, δασοκομία και αλιεία - Εξόρυξη και λατόμηση; Βιομηχανοποίηση; Παροχή ηλεκτρικού ρεύματος, φυσικού αερίου, αερίου και κλιματισμού. Παροχή νερού; αποχέτευσης, διαχείρισης αποβλήτων και αποκατάστασης - Κατασκευή; Χονδρικό και λιανικό εμπόριο, επισκευή μηχανοκίνητων οχημάτων και μοτοσυκλετών. Μεταφορά και αποθήκευση. Δραστηριότητες διαμονής και φαγητού. Πληροφορίες και επικοινωνία; Χρηματοοικονομικές και ασφαλιστικές δραστηριότητες. Δραστηριότητες ακινήτων; Επαγγελματικές, επιστημονικές και τεχνικές δραστηριότητες. Δραστηριότητες υπηρεσιών διοίκησης και υποστήριξης. Δημόσια διοίκηση και άμυνα. υποχρεωτική κοινωνική ασφάλιση - Εκπαίδευση; Δραστηριότητες στον τομέα της ανθρώπινης υγείας και της κοινωνικής εργασίας - Τέχνες, ψυχαγωγία και αναψυχή. Άλλες δραστηριότητες παροχής υπηρεσιών. Δραστηριότητες των νοικοκυριών ως εργοδότες, μη διαφοροποιημένες δραστηριότητες παραγωγής οικιακών προϊόντων και υπηρεσιών για ίδια χρήση - Δραστηριότητες εξωεδαφικών οργανώσεων και οργανισμών.

¹⁰³ Όλες οι εθνικότητες ισχύουν για τον υπολογισμό του ποσοστού του συνολικού αριθμού των υπηκόων τρίτων χωρών που βρίσκονται σε παράνομη απασχόληση.

ΕΥΡΩΠΑΪΚΟ ΔΙΚΤΥΟ ΜΕΤΑΝΑΣΤΕΥΣΗΣ • ΜΕΛΕΤΗ 2018:2
Οι επιπτώσεις της απελευθέρωσης θεωρήσεων στις χώρες προορισμού

Πίνακας 3.2.6: Συνολικός αριθμός παράνομα διακινούμενων ατόμων από χώρες χωρίς θεώρηση visa (τελικές δικαστικές αποφάσεις)¹⁰⁴.

Δείκτης	Περίοδος ενδιαφέροντος (2007-2017) (να εισαχθούν όλα τα διαθέσιμα δεδομένα ή τουλάχιστον 2 έτη πριν και μετά την ημερομηνία της συμφωνίας για την απαλλαγή από την υποχρέωση θεώρησης)											Επιπλέον πληροφορίες(π.χ. πηγή δεδομένων, εξήγηση των τάσεων και των αριθμών για αυτόν τον δείκτη)	
	2007	2008	*2009	*2010	2011	2012	2013	*2014	2015	2016	*2017		
Συνολικός αριθμός <u>παράνομα διακινούμενων</u> ατόμων από χώρες χωρίς θεώρηση visa (τελικές δικαστικές αποφάσεις).													
Π.Γ.Δ.Μ.													
Μαυροβούνιο													
Σερβία													
Αλβανία													
Βοσνία Ερζεγοβίνη													
Μολδαβία													
Γεωργία													
Ουκρανία													
Σύνολο													
Συνολικός αριθμός <u>αριθμός παράνομα διακινούμενων</u> ατόμων από χώρες χωρίς θεώρηση visa (τελικές δικαστικές αποφάσεις) ¹⁰⁵ .													

* Οι ημερομηνίες συμφωνιών απαλλαγής από την υποχρέωση θεώρησης visa: η ΠΓΔΜ, το Μαυροβούνιο και η Σερβία (19/12/2009), η Αλβανία, η Βοσνία και Ερζεγοβίνη (15/12/2010), η Μολδαβία (28/4/2014), η Γεωργία (28/3/2017) (11/6/2017).

Εάν δεν έχετε τα δεδομένα όπως ζητήθηκαν στον παραπάνω πίνακα (π.χ. για το έτος 2007), παρακαλείστε να εξηγήσετε γιατί, στο παρακάτω πλαίσιο:

Δεν υπάρχουν πληροφορίες.

¹⁰⁴ Πληροφορίες που πρέπει να παρέχονται με την προσθήκη εθνικών δεδομένων όπως συλλέγονται από τις αρμόδιες αρχές.

¹⁰⁵ Ισχύουν όλες οι εθνικότητες για τον υπολογισμό του ποσοστού του συνολικού αριθμού των διακινηθέντων ατόμων από τρίτες χώρες.

ΕΥΡΩΠΑΪΚΟ ΔΙΚΤΥΟ ΜΕΤΑΝΑΣΤΕΥΣΗΣ • ΜΕΛΕΤΗ 2018:2
Οι επιπτώσεις της απελευθέρωσης θεωρήσεων στις χώρες προορισμού

Πίνακας 3.2.7: Συνολικός αριθμός θυμάτων ανθρωπίνης εμπορίας από χώρες χωρίς θεώρηση (τελικές δικαστικές αποφάσεις)¹⁰⁶.

Δείκτης	Περίοδος ενδιαφέροντος (2007-2017)											Επιπλέον πληροφορίες(π.χ. πηγή δεδομένων, εξήγηση των τάσεων και των αριθμών για αυτόν τον δείκτη)
	(να εισαχθούν όλα τα διαθέσιμα δεδομένα ή τουλάχιστον 2 έτη πριν και μετά την ημερομηνία της συμφωνίας για την απαλλαγή από την υποχρέωση θεώρησης)											
Συνολικός αριθμός θυμάτων ανθρωπίνης εμπορίας από χώρες χωρίς θεώρηση (τελικές δικαστικές αποφάσεις)	2007	2008	*2009	*2010	2011	2012	2013	*2014	2015	2016	*2017	
Π.Γ.Δ.Μ.						1						Ελληνική Αστυνομία* http://goo.gl/VGMuaR
Μαυροβούνιο												Ελληνική Αστυνομία* http://goo.gl/VGMuaR
Σερβία			1									Ελληνική Αστυνομία* http://goo.gl/VGMuaR
Αλβανία	1	5	5		2	8	1	4				Ελληνική Αστυνομία* http://goo.gl/VGMuaR
Βοσνία Ερζεγοβίνη												Ελληνική Αστυνομία* http://goo.gl/VGMuaR
Μολδαβία	4											Ελληνική Αστυνομία* http://goo.gl/VGMuaR
Γεωργία			1									Ελληνική Αστυνομία* http://goo.gl/VGMuaR
Ουκρανία	3	1	1		2			1				Ελληνική Αστυνομία* http://goo.gl/VGMuaR
Σύνολο	8	6	8		4	9	1	5				
Συνολικός αριθμός θυμάτων ανθρωπίνης εμπορίας από χώρες χωρίς θεώρηση (τελικές δικαστικές αποφάσεις) ¹⁰⁷ .												

* Οι ημερομηνίες συμφωνιών απαλλαγής από την υποχρέωση θεώρησης visa: η ΠΓΔΜ, το Μαυροβούνιο και η Σερβία (19/12/2009), η Αλβανία, η Βοσνία και Ερζεγοβίνη (15/12/2010), η Μολδαβία (28/4/2014), η Γεωργία (28/3/2017) (11/6/2017).

Εάν δεν έχετε τα δεδομένα όπως ζητήθηκαν στον παραπάνω πίνακα (π.χ. για το έτος 2007), παρακαλείστε να εξηγήσετε γιατί, στο παρακάτω πλαίσιο:

Δεν υπάρχουν πληροφορίες.

¹⁰⁶ Πληροφορίες που πρέπει να παρέχονται με την προσθήκη εθνικών δεδομένων όπως συλλέγονται από τις αρμόδιες αρχές.

¹⁰⁷ Ισχύουν όλες οι εθνικότητες για τον υπολογισμό του ποσοστού του συνολικού αριθμού των διακινηθέντων ατόμων από τρίτες χώρες.

ΕΥΡΩΠΑΪΚΟ ΔΙΚΤΥΟ ΜΕΤΑΝΑΣΤΕΥΣΗΣ • ΜΕΛΕΤΗ 2018:2
Οι Επιπτώσεις της απελευθέρωσης θεωρήσεων στις χώρες προορισμού

Πίνακας 3.2.8: Συνολικός αριθμός αναγνωρισμένων «διευκολυντών»¹⁰⁸ μη εξουσιοδοτημένης εισόδου, διέλευσης και διαμονής¹⁰⁹ από χώρες χωρίς θεώρηση visa (τελικές δικαστικές αποφάσεις)¹¹⁰.

Διακινήτες κατά την συλλήψη και όχι βάσει τελεσίδικων δικαστικών αποφάσεων

Δείκτης	Περίοδος ενδιαφέροντος (2007-2017) (να εισαχθούν όλα τα διαθέσιμα δεδομένα ή τουλάχιστον 2 έτη πριν και μετά την ημερομηνία της συμφωνίας για την απαλλαγή από την υποχρέωση θεώρησης)											Επιπλέον πληροφορίες(π.χ. πηγή δεδομένων, εξήγηση των τάσεων και των αριθμών για αυτόν τον δείκτη)	
	2007	2008	*2009	*2010	2011	2012	2013	*2014	2015	2016	*2017		
Συνολικός αριθμός αναγνωρισμένων «διευκολυντών» μη εξουσιοδοτημένης εισόδου, διέλευσης και διαμονής από χώρες χωρίς θεώρηση visa (τελικές δικαστικές αποφάσεις).													Επιπλέον πληροφορίες(π.χ. πηγή δεδομένων, εξήγηση των τάσεων και των αριθμών για αυτόν τον δείκτη)
Π.Γ.Δ.Μ.	13	7	5	3	1	3	4	2	4	6	42	Ελληνική Αστυνομία Διεύθυνση Διαχείρισης Μετανάστευσης	
Μαυροβούνιο	0	0	0	0	0	0	0	0	0	2	0	Ελληνική Αστυνομία Διεύθυνση Διαχείρισης Μετανάστευσης	
Σερβία	0	6	7	0	1	0	1	3	2	1	7	Ελληνική Αστυνομία Διεύθυνση Διαχείρισης Μετανάστευσης	
Αλβανία	549	807	553	363	154	120	139	196	181	111	145	Ελληνική Αστυνομία Διεύθυνση Διαχείρισης Μετανάστευσης	
Βοσνία Ερζεγοβίνη	0	0	0	0	0	0	0	0	0	0	0	Ελληνική Αστυνομία Διεύθυνση Διαχείρισης Μετανάστευσης	
Μολδαβία	4	6	4	1	0	0	1	6	3	8	6	Ελληνική Αστυνομία Διεύθυνση Διαχείρισης Μετανάστευσης	
Γεωργία	33	71	44	20	6	21	12	21	18	13	17	Ελληνική Αστυνομία Διεύθυνση Διαχείρισης Μετανάστευσης	
Ουκρανία	8	24	14	32	10	0	3	14	74	26	52	Ελληνική Αστυνομία Διεύθυνση Διαχείρισης Μετανάστευσης	
Σύνολο	607	921	627	419	172	144	160	242	282	167	269	Ελληνική Αστυνομία Διεύθυνση Διαχείρισης Μετανάστευσης	
Συνολικός αριθμός αναγνωρισμένων «διευκολυντών» μη εξουσιοδοτημένης εισόδου, διέλευσης και διαμονής από χώρες χωρίς θεώρηση visa (τελικές δικαστικές αποφάσεις) ¹¹¹ .	1421	2.211	1.716	1.150	848	726	843	1.171	1.501	950	1.399	Ελληνική Αστυνομία Διεύθυνση Διαχείρισης Μετανάστευσης	
Ελλάδα	321	478	356	183	110	97	159	193	257	207	223	Προσθέστε τον αριθμό των αναγνωρισμένων "διευκολυντών" παράνομης εισόδου, διέλευσης και διαμονής από τα κράτη μέλη της ΕΕ (5 πρώτες εθνικότητες της ΕΕ).	
Βουλγαρία	107	148	117	60	75	43	74	101	100	68	107	Παρακαλείσθε να δείτε ανωτέρω	
Ρουμανία	20	28	37	33	25	13	19	17	20	10	10	Παρακαλείσθε να δείτε ανωτέρω	
Γερμανία	3	12	10	9	9	12	3	9	10	5	10	Παρακαλείσθε να δείτε ανωτέρω	
Πολωνία	3	3	5	5	9	17	8	7	4	4			
Ολλανδία	2	7	4	3	4	5	3	1	1		3		
Γαλλία	1	5	3	5	5	11	4	7	2	3	3		
Ηνωμένο Βασίλειο		5			5				5	7	4		
Λιθουανία			8									Παρακαλείσθε να δείτε ανωτέρω	
Σουηδία							6	14	10	3	5		
Ιταλία							5				11		

* Οι ημερομηνίες συμφωνιών απαλλαγής από την υποχρέωση θεώρησης visa: η ΠΓΔΜ, το Μαυροβούνιο και η Σερβία (19/12/2009), η Αλβανία, η Βοσνία και Ερζεγοβίνη (15/12/2010), η Μολδαβία (28/4/2014), η Γεωργία (28/3/2017) (11/6/2017).

Εάν δεν έχετε τα δεδομένα όπως ζητήθηκαν στον παραπάνω πίνακα (π.χ. για το έτος 2007), παρακαλείσθε να εξηγήσετε γιατί, στο παρακάτω πλαίσιο:

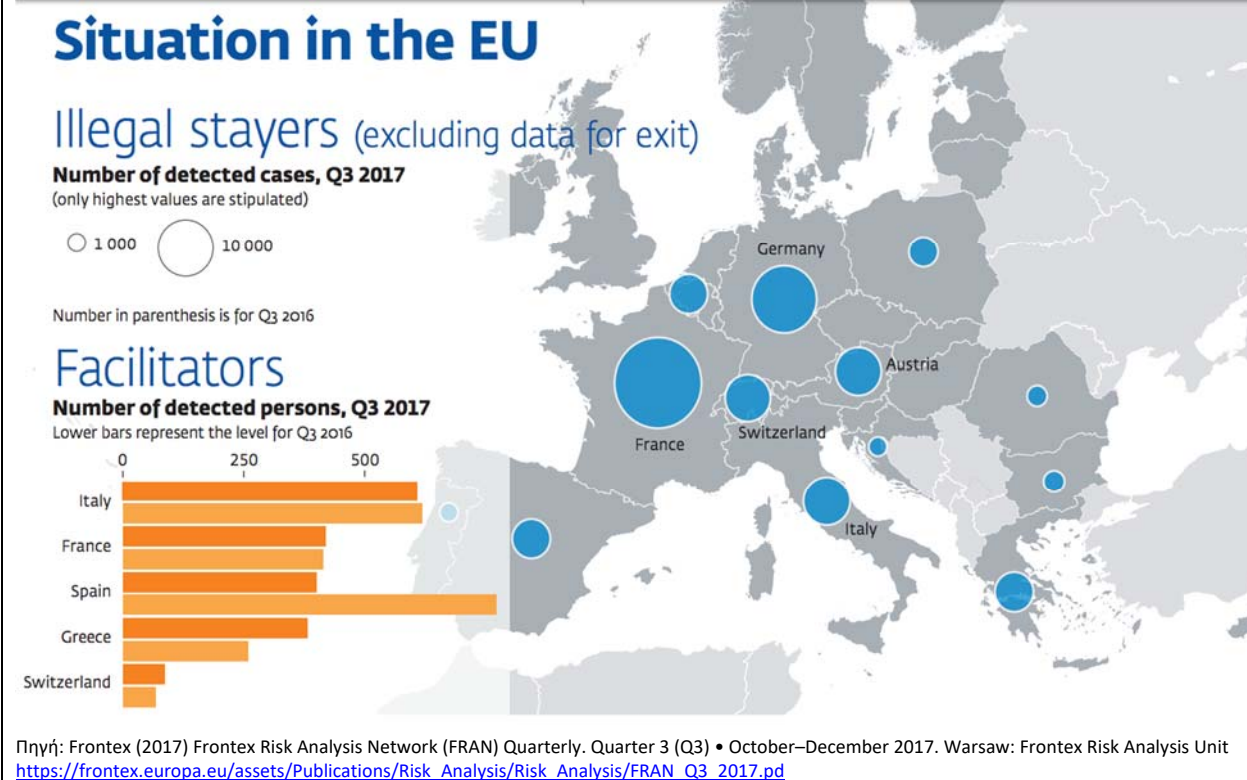
¹⁰⁸ Αυτό αναφέρεται στην εθνικότητα των διευκολυντών. Οι εθνικές υποθέσεις της ΕΕ μπορούν να παρασχεθούν στο δεύτερο μέρος του πίνακα

¹⁰⁹ Οι διευκολύντες της παράνομης εισόδου, διέλευσης και διαμονής - βοηθώντας σκόπιμα ένα άτομο που δεν είναι υπήκοος κράτους μέλους της ΕΕ να εισέλθει ή να διέλθει από το έδαφος Κράτους Μέλους κατά παράβαση των νόμων περί εισόδου ή διέλευσης αλλοδαπών ή, για οικονομικό όφελος, βοηθώντας τους να διαμένουν στο έδαφος Κράτους Μέλους κατά παράβαση των νομοθεσιών του οικείου κράτους σχετικά με τη διαμονή αλλοδαπών (βλ. άρθρο 1, παράγραφος 1, στοιχεία α και β, της οδηγίας 2002/90 / ΕΚ).

¹¹⁰ Πληροφορίες που πρέπει να παρέχονται με την προσθήκη εθνικών δεδομένων όπως συλλέγονται από τις αρμόδιες αρχές.

¹¹¹ Ισχύουν όλες οι εθνικότητες για τον υπολογισμό του ποσοστού του συνολικού αριθμού αναγνωρισμένων διευκολυντών μη εξουσιοδοτημένης εισόδου, διέλευσης και διαμονής.

Γράφημα 5: Παράτυπα διαμένοντες και διευκολυντές μη εξουσιοδοτημένης εισόδου



Ο κατάλογος των κύριων χωρών που αναφέρουν τους περισσότερους συλληφθέντες διευκολυντές στο τρίτο τρίμηνο του 2017 παρέμεινε σχεδόν αμετάβλητος, ενώ η Ισπανία αναφέρει μείωση και η Ελλάδα - αύξηση. Μαζί Ιταλία, Γαλλία, Ισπανία και Ελλάδα κατέχουν το (79%) των συλληφθέντων διευκολυντών, γεγονός που δεν προκαλεί έκπληξη από τη στιγμή που αυτά τα κράτη είναι τα πιο εκτεθειμένα κράτη πρώτης γραμμής στην έντονη μεταναστευτική πίεση στην Μεσόγειο¹¹².

¹¹² Frontex (2017) Western Balkans Annual Risk Analysis. Warsaw: Frontex Risk Analysis Unit https://frontex.europa.eu/assets/Publications/Risk_Analysis/WB_ARA_2017.pdf

ΕΥΡΩΠΑΪΚΟ ΔΙΚΤΥΟ ΜΕΤΑΝΑΣΤΕΥΣΗΣ • ΜΕΛΕΤΗ 2018:2
Οι επιπτώσεις της απελευθέρωσης θεωρήσεων στις χώρες προορισμού

Πίνακας 3.2.9: Συνολικός αριθμός υπηκόων που εντοπίζονται (να παραμένουν) παράνομα από τις χώρες που απαλλάσσονται από την υποχρέωση θεώρησης visa¹¹³.

Δείκτης	Περίοδος ενδιαφέροντος (2007-2017) (να εισαχθούν όλα τα διαθέσιμα δεδομένα ή τουλάχιστον 2 έτη πριν και μετά την ημερομηνία της συμφωνίας για την απαλλαγή από την υποχρέωση θεώρησης)											Επιπλέον πληροφορίες(π.χ. πηγή δεδομένων, εξήγηση των τάσεων και των αριθμών για αυτόν τον δείκτη)	
	2007	2008	*2009	*2010	2011	2012	2013	*2014	2015	2016	*2017		
Συνολικός αριθμός υπηκόων που εντοπίζονται (να παραμένουν) παράνομα από τις χώρες που απαλλάσσονται από την υποχρέωση θεώρησης visa.													
Π.Γ.Δ.Μ.								49	1	9	22	Ελληνική Αστυνομία Διεύθυνση Διαχείρισης Μετανάστευσης	
Μαυροβούνιο								2	9	1	2	Ελληνική Αστυνομία Διεύθυνση Διαχείρισης Μετανάστευσης	
Σερβία								35	67	21	23	Ελληνική Αστυνομία Διεύθυνση Διαχείρισης Μετανάστευσης	
Αλβανία		65.480	63.140	47.120	11.225	10.525	15.555	15.090	16.910	11.335		Παράνομη διαμονή: Μεταξύ 2015 και 2016, οι παράνομες διαμονές μειώθηκαν κατά 30% από 47.755 σε 33.445. Η Ελλάδα παρέμεινε το πλέον επηρεασμένο κράτος μέλος το 2016, ακολουθούμενο από τη Γερμανία ¹¹⁴	
Βοσνία Ερζεγοβίνη								1	6	2	2	Ελληνική Αστυνομία Διεύθυνση Διαχείρισης Μετανάστευσης	
Μολδαβία								50	110	66	69	Ελληνική Αστυνομία Διεύθυνση Διαχείρισης Μετανάστευσης	
Γεωργία		1915	2395	1340	850	795	590	820	1055	865		Ελληνική Αστυνομία Διεύθυνση Διαχείρισης Μετανάστευσης	
Ουκρανία								90	120	80	102	Ελληνική Αστυνομία Διεύθυνση Διαχείρισης Μετανάστευσης	
Σύνολο													
Συνολικός αριθμός υπηκόων που εντοπίζονται (να παραμένουν) παράνομα από τις χώρες που απαλλάσσονται από την υποχρέωση θεώρησης visa ¹¹⁵ .	112.364 ¹¹⁶	146.337 ¹¹⁷	126.145 ¹¹⁸	132.524 ¹¹⁹	99.368 ¹²⁰	76.878 ¹²¹	43.002 ¹²²	77.163 ¹²³	911.471 ¹²⁴	204.820 ¹²⁵	68.112 ¹²⁶		

* Οι ημερομηνίες συμφωνιών απαλλαγής από την υποχρέωση θεώρησης visa: η ΠΓΔΜ, το Μαυροβούνιο και η Σερβία (19/12/2009), η Αλβανία, η Βοσνία και Ερζεγοβίνη (15/12/2010), η Μολδαβία (28/4/2014), η Γεωργία (28/3/2017) (11/6/2017).

Εάν δεν έχετε τα δεδομένα όπως ζητήθηκαν στον παραπάνω πίνακα (π.χ. για το έτος 2007), παρακαλείστε να εξηγήσετε γιατί, στο παρακάτω πλαίσιο:

¹¹³ Πληροφορίες που πρέπει να παρέχονται με την προσθήκη εθνικών δεδομένων όπως συλλέγονται από τις αρμόδιες αρχές. Δείτε επίσης την Eurostat: Οι υπήκοοι τρίτων χωρών που βρέθηκαν παράνομα - ετήσια στοιχεία (στρογγυλοποιημένα) [migr_eipre]

¹¹⁴ European Commission (2017) Commission staff working document Accompanying the document report from the Commission to the European Parliament and the Council First Report under the Visa Suspension Mechanism, 20/12/2017 SWD(2017) 480 final. Brussels: European Commission https://ec.europa.eu/home-affairs/sites/homeaffairs/files/what-is-new/news/20171220_swd_accompanying_first_report_under_suspension_mechanism_en.pdf

¹¹⁵ Ισχύουν όλες οι εθνικότητες για τον υπολογισμό του ποσοστού του συνολικού αριθμού των υπηκόων τρίτων χωρών που βρέθηκαν παράνομα παρόντες(παράνομη παραμονή).

¹¹⁶ <http://www.astynomia.gr/images/stories/STATS/021009meta3.pdf>

¹¹⁷ <http://www.astynomia.gr/images/stories/STATS/011009meta3.pdf>

¹¹⁸ <http://www.astynomia.gr/images/stories/2010/300110meta30.pdf>

¹¹⁹ <http://www.astynomia.gr/images/stories/2011/statistics2011/0102svl-vphk-allod-2010.pdf>

¹²⁰ http://www.astynomia.gr/images/stories/2012/statistics2012/27012012-svl_mi_nom_vphkootita.xls

¹²¹ http://www.astynomia.gr/images/stories/2012/statistics2012/paranomhmetanasteush/ethsia/2012ethsio_vphkoothta_allodapoi.xls

¹²² http://www.astynomia.gr/images/stories/2014/statistics14/2013_ethsio_all_1.JPG

¹²³ http://www.astynomia.gr/images/stories/2014/statistics14/allod2014/statistics_all_2014_all.pdf

¹²⁴ http://www.astynomia.gr/images/stories/2015/statistics15/allodapwn/12_statistics_all_2015_all.xls

¹²⁵ http://www.astynomia.gr/images/stories/2017/statistics17/2016-gepad_ana_mina.xls

¹²⁶ http://www.astynomia.gr/images/stories/2018/statistics18/allodapwn/2017-svll_all_mina.xls

ΕΥΡΩΠΑΪΚΟ ΔΙΚΤΥΟ ΜΕΤΑΝΑΣΤΕΥΣΗΣ • ΜΕΛΕΤΗ 2018:2
Οι επιπτώσεις της απελευθέρωσης θεωρήσεων στις χώρες προορισμού

Πίνακας 3.2.10: Συνολικός αριθμός ατόμων που υπερβαίνουν το χρονική περίοδο παραμονής από χώρες χωρίς θεώρηση visa¹²⁷.

Δείκτης	Περίοδος ενδιαφέροντος (2007-2017) (να εισαχθούν όλα τα διαθέσιμα δεδομένα ή τουλάχιστον 2 έτη πριν και μετά την ημερομηνία της συμφωνίας για την απαλλαγή από την υποχρέωση θεώρησης)											Επιπλέον πληροφορίες (π.χ. πηγή δεδομένων, εξήγηση των τάσεων και των αριθμών για αυτόν τον δείκτη)	
	2007	2008	*2009	*2010	2011	2012	2013	*2014	2015	2016	*2017		
Συνολικός αριθμός ατόμων που υπερβαίνουν το χρονική περίοδο παραμονής από χώρες χωρίς θεώρηση visa.													Ελληνική Αστυνομία Διεύθυνση Διαχείρισης Μετανάστευσης
Π.Γ.Δ.Μ.								1	1	2	2	Ελληνική Αστυνομία Διεύθυνση Διαχείρισης Μετανάστευσης	
Μαυροβούνιο								0	0	0	0	Ελληνική Αστυνομία Διεύθυνση Διαχείρισης Μετανάστευσης	
Σερβία								3	1	2	0	Ελληνική Αστυνομία Διεύθυνση Διαχείρισης Μετανάστευσης	
Αλβανία								296	270	206	293	Ελληνική Αστυνομία Διεύθυνση Διαχείρισης Μετανάστευσης	
Βοσνία Ερζεγοβίνη								1	0	0	0	Ελληνική Αστυνομία Διεύθυνση Διαχείρισης Μετανάστευσης	
Μολδαβία								4	0	1	1	Ελληνική Αστυνομία Διεύθυνση Διαχείρισης Μετανάστευσης	
Γεωργία								36	11	11	7	Ελληνική Αστυνομία Διεύθυνση Διαχείρισης Μετανάστευσης	
Ουκρανία								5	6	8	7	Ελληνική Αστυνομία Διεύθυνση Διαχείρισης Μετανάστευσης	
Σύνολο								346	289	230	310	Ελληνική Αστυνομία Διεύθυνση Διαχείρισης Μετανάστευσης	
Συνολικός αριθμός ατόμων που υπερβαίνουν το χρονική περίοδο παραμονής από χώρες χωρίς θεώρηση visa ¹²⁸ .								538	454	409	432	Ελληνική Αστυνομία Διεύθυνση Διαχείρισης Μετανάστευσης	

* Οι ημερομηνίες συμφωνιών απαλλαγής από την υποχρέωση θεώρησης visa: η ΠΓΔΜ, το Μαυροβούνιο και η Σερβία (19/12/2009), η Αλβανία, η Βοσνία και Ερζεγοβίνη (15/12/2010), η Μολδαβία (28/4/2014), η Γεωργία (28/3/2017) (11/6/2017).

Εάν δεν έχετε τα δεδομένα όπως ζητήθηκαν στον παραπάνω πίνακα (π.χ. για το έτος 2007), παρακαλείστε να εξηγήσετε γιατί, στο παρακάτω πλαίσιο:

Δεν υπάρχουν πληροφορίες.

¹²⁷ Πληροφορίες που πρέπει να παρέχονται με την προσθήκη εθνικών δεδομένων όπως συλλέγονται από τις αρμόδιες αρχές. Δείτε επίσης την Eurostat: Οι υπήκοοι τρίτων χωρών που βρέθηκαν παράνομα - ετήσια στοιχεία (στρογγυλοποιημένα) [migr_eigr]

¹²⁸ Ισχύουν όλες οι εθνικότητες για τον υπολογισμό του ποσοστού του συνολικού αριθμού των ατόμων τρίτων χωρών που υπερβαίνουν τις προϋποθέσεις διαμονής

ΕΝΟΤΗΤΑ 4: ΜΕΤΡΑ ΠΟΥ ΘΕΣΠΙΣΤΗΚΑΝ ΓΙΑ ΤΗΝ ΑΝΤΙΜΕΤΩΠΙΣΗ ΕΝΔΕΧΟΜΕΝΗΣ ΚΑΤΑΧΡΗΣΗΣ ΚΑΘΕΣΤΩΤΩΝ ΑΠΑΛΛΑΓΜΕΝΩΝ ΑΠΟ ΤΗΝ ΥΠΟΧΡΕΩΣΗ ΘΕΩΡΗΣΗΣ VISA ΑΠΟ ΚΡΑΤΗ (ΜΕΛΗ)

Εθνική συνεισφορά

Στόχος της παρούσας ενότητας είναι να αξιολογήσει τα μέτρα που έχουν θεσπίσει τα Κράτη (Μέλη) για την αντιμετώπιση ενδεχόμενης κατάχρησης καθεστώτων απαλλαγμένων από την υποχρέωση θεώρησης visa, τον βαθμό αποτελεσματικότητας αυτών των μέτρων και γενικότερα τον τρόπο με τον οποίο τα Κράτη (Μέλη) ανταποκρίθηκαν και συνεργάστηκαν σε περιπτώσεις εισροής αιτούντων άσυλο από χώρες δίχως θεώρηση visa.

Η Συνθετική Έκθεση θα έχει ως στόχο να συμπεριλάβει πληροφορίες και εικονογραφήματα, επομένως, παρακαλούμε όπως λάβετε αυτό υπόψη, όταν απαντάτε στις ερωτήσεις προσθέτοντας οποιεσδήποτε καινοτόμες ή οπτικές παρουσιάσεις στις εθνικές εκθέσεις σας που μπορούν να μεταφερθούν στη Συνθετική Έκθεση. Ευπρόσδεκτες επίσης είναι όλες οι φωτογραφίες/ εικόνες που καλύπτονται με τίτλο, που είναι σχετικές και πληροφορίες που (προστατεύονται) με την εθνική συνεισφορά σας.

Παρακαλείσθε να μην αφήσετε κανένα κουτί απάντησης άδειο και εισάγετε Ν/ Α ή ΝΙ, ανάλογα με την περίπτωση.

ΕΝΟΤΗΤΑ 4.1: ΠΕΡΙΓΡΑΦΗ ΤΗΣ ΕΘΝΙΚΗΣ ΚΑΤΑΣΤΑΣΗΣ

E4.1. Έχει εφαρμόσει το Κράτος (Μέλος) σας συγκεκριμένα μέτρα (εάν υπάρχουν) για την αντιμετώπιση των προκλήσεων που προέκυψαν μετά την έναρξη του καθεστώτος απαλλαγής από την υποχρέωση θεώρησης visa; Δώστε μια σύντομη περιγραφή της εθνικής σας κατάστασης.

Ειδικά μέτρα μπορούν να αναλυθούν στις υπο-ερωτήσεις Q4.1.2 έως Q4.1.7.

Μετά την απελευθέρωση του καθεστώτος θεωρήσεων ελήφθησαν μέτρα από τις αστυνομικές αρχές ώστε να αντιμετωπισθούν οι προκλήσεις. Στο πλαίσιο των τακτικών αξιολογήσεων Σένγκεν οι οποίες έλαβαν χώρα στην Ελλάδα από το 2010 και μετά έγιναν παρεμβάσεις σε αρκετά συνοριακά σημεία εισόδου. Οι παρεμβάσεις αφορούν στην ενίσχυση των συνοριακών σημείων εισόδου με εκπαιδευμένο προσωπικό, στην ανακαίνιση των υποδομών, στην προμήθεια εξοπλισμού και μέσων, στην καλύτερη συνεργασία των υπηρεσιών και στην κατάρτιση αποτελεσματικής εθνικής στρατιγικής και εθνικής ανάλυσης κινδύνου. Κυρίως οι προσπάθειες και οι πόροι σε επίπεδο ΕΕ επικεντρώθηκαν στην περιοχή του Έβρου από το 2010 και μετά. Ωστόσο μετά το έντονο μεταναστευτικό κύμα το 2015 υπήρξαν παρεμβάσεις και δράσεις στα σύνορα Ελλάδας-ΠΓΔΜ και Ελλάδας-Αλβανίας. Οι εν λόγω έλεγχοι στα εσωτερικά σύνορα συνοδεύονται από αυστηρούς όρους: οι συνοριακοί έλεγχοι επανήλθαν μόνο για συγκεκριμένα τμήματα των εσωτερικών συνόρων που πλήττονται από τις δευτερογενείς μετακινήσεις με προέλευση την Ελλάδα. Δεύτερον, τα πέντε ενδιαφερόμενα κράτη Σένγκεν υποχρεούνται να υποβάλλουν μηνιαίες εκθέσεις προς την Επιτροπή σχετικά με τους συνοριακούς ελέγχους που διενεργούνται και τα αποτελέσματά τους¹²⁹. Οι περισσότερες ανιχνεύσεις παράνομης διέλευσης των συνόρων μεταξύ των Σημεία Διέλευσης των Συνόρων (ΣΔΣ) από περιφερειακές μεταναστευτικές ροές (περίπου 73%) πραγματοποιήθηκαν στα νότια της περιοχής και αυτό συνδέεται σε μεγάλο βαθμό με την αλβανική κυκλική μετανάστευση στην Ελλάδα¹³⁰. Σύμφωνα με τη Διεύθυνση Προστασίας Συνόρων του Κλάδου Αλλοδαπών και Προστασίας Συνόρων του Αρχηγείου της Ελληνικής Αστυνομίας, η Ελλάδα, αναφορικά με συγκεκριμένα μέτρα για την αντιμετώπιση των προκλήσεων που προέκυψαν μετά την έναρξη του καθεστώτος απαλλαγής από την υποχρέωση θεώρησης visa, προχώρησε στην άμεση ενημέρωση των αρμόδιων Υπηρεσιών για τήρηση της κοινοτικής και εθνικής νομοθεσίας.

E4.1.1. Εάν εφαρμόζεται, κατηγοριοποιήστε την απάντησή σας στο E4.1 ανάλογα με την τρίτη χώρα:

Δυτικά Βαλκάνια - ΠΓΔΜ, Μαυροβούνιο, Σερβία, Αλβανία, Βοσνία-Ερζεγοβίνη:

Με προορισμό την Ελλάδα, οι διελεύσεις προς το εσωτερικό, γίνονται κυρίως από χώρες, οι οποίες συνορεύουν, και οι πολίτες εισέρχονται διασχίζοντας τα χερσαία σύνορα, και από άλλες χώρες, μέσω αεροδρομίων¹³¹.

Ανατολική Συμμαχία - Μολδαβία, Γεωργία, Ουκρανία:

Δεν υπάρχουν πληροφορίες.

E4.1.2. Εάν ισχύει, το Κράτος (Μέλος) σας έχει εφαρμόσει μέτρα για την αύξηση των προσπαθειών προώθησης της εθελοντικής επιστροφής; Εάν ναι, για ποιες εθνικότητες και εξηγήστε τον αντίκτυπό τους.

Τα προγράμματα Υποβοηθούμενης Εθελοντικής Επιστροφής του Διεθνούς Οργανισμού Μετανάστευσης (ΔΟΜ) και με την υποστήριξη της ΕΛ.ΑΣ., πραγματοποιούνται εδώ και τέσσερις δεκαετίες, έχοντας βοηθήσει πολλά άτομα, τα οποία χρειάζονται ή επιθυμούν να επιστρέψουν στη χώρα καταγωγής τους και να επανενταχθούν στην τοπική κοινωνία. Τα προγράμματα βασίζονται στις αρχές της ελεύθερης επιλογής και της ορθής και έγκαιρης ενημέρωσης των επισιτιζόμενων¹³². Οι εθελούσιες υποβοηθούμενες επιστροφές αυξάνονται κάθε χρόνο. Συγκεκριμένα, τον Νοέμβριο του 2015 η Υπηρεσία Διαχείρισης Ευρωπαϊκών και Αναπτυξιακών Προγραμμάτων του Υπουργείου Εσωτερικών, ως Εντεταλμένη Αρχή των Προγραμμάτων του Ταμείου Ασύλου Μετανάστευσης και Ένταξης, προκήρυξε πρόσκληση ενδιαφέροντος στα πλαίσια του Ειδικού Στόχου «Επαναπατρισμός» - Εθνικού Στόχου «Μέτρα για τον επαναπατρισμό» όπου αναφέρεται ότι τι οι χώρες καταγωγής που θα επικεντρωθεί κυρίως το πρόγραμμα είναι το Αφγανιστάν, το Ιράκ, το Πακιστάν, το Ιράν, η Σομαλία, το Μπαγκλαντές, η Αίγυπτος, το Μαρόκο και η Γεωργία.

¹²⁹ Ευρωπαϊκή Επιτροπή (2017) Ανακοίνωση της Επιτροπής προς το Ευρωπαϊκό Κοινοβούλιο και το Συμβούλιο σχετικά με τη διατήρηση και ενίσχυση του χώρου Σένγκεν, Βρυξέλλες, 27/09/2017 COM(2017) 570 τελικό. Βρυξέλλες: Ευρωπαϊκή Επιτροπή <https://eur-lex.europa.eu/LexUriServ/LexUriServ.do?uri=COM:2017:0570:FIN:EL:PDF>

¹³⁰ Frontex (2017) Western Balkans Annual Risk Analysis. Warsaw: Frontex Risk Analysis Unit https://frontex.europa.eu/assets/Publications/Risk_Analysis/WB_ARA_2017.pdf

¹³¹ Συνέντευξη με την κα. Τρισυένη Γαϊτάνη, Εμπειρογνώμων Σύμβουλος Α', Γ4 Διεύθυνση Δικαιοσύνης, Εσωτερικών Υποθέσεων και Σένγκεν, Υπουργείο Εσωτερικών.

¹³² <https://greece.iom.int/el/CF%80%CF%81%CE%BF%CE%B3%CF%81%CE%AC%CE%BC%CE%B1%CF%84%CE%B1-%CE%B4%CE%BF%CE%BC>

Στη συνέχεια, κατόπιν σχετικής απόφασης ανάθεσης έργου, ο Διεθνής Οργανισμός Μετανάστευσης ανέλαβε την υλοποίησή του προγράμματος “Η εφαρμογή των υποβοηθούμενων εθελούσιων επιστροφών, συμπεριλαμβανομένων μέτρων επανένταξης” διάρκειας τριών ετών (01/06/2019-30/05/2019) με συγχρηματοδότηση κατά 75% από Ευρωπαϊκούς Πόρους (Ταμείο Ασύλου, Μετανάστευσης κι Ένταξης) και 25% από Εθνικούς Πόρους, Υπουργείο Εσωτερικών και Διοικητικής Ανασυγκρότησης). Το πρόγραμμα στοχεύει που Εθελοντική Επιστροφή 16.200 παράτυπων μεταναστών (με προτεραιότητα στους υπηκόους από το Αφγανιστάν, το Ιράκ, το Πακιστάν, το Ιράν, η Σομαλία, το Μπαγκλαντές, την Αίγυπτο, το Μαρόκο και τη Γεωργία) και στην παροχή βοήθειας επανένταξης σε είδος σε 3.600 επιστρέφοντες με σκοπό να αποκτήσουν βιωσιμότητα στην χώρα επιστροφής τους και να στηρίξουν την οικογένειά τους και την τοπική κοινωνία. Παράλληλα, στα πλαίσια ενός πιλοτικού σχήματος του προγράμματος 623 υπήκοοι μη ευάλωτοι επιστρέφοντες από τα νησιά Λέσβος, Σάμος, Χίος, Λέρος και Κως έλαβαν βοήθεια επανένταξης σε μετρητά.

Μεσώ του συγκεκριμένου προγράμματος, επιτυγχάνεται η εφαρμογή ενός ευρύτερου φάσματος μέτρων για τη διευκόλυνση της εκούσιας επιστροφής υπηκόων τρίτων χωρών και της υποδοχής και επανένταξης στις χώρες καταγωγής τους, και κατ' επέκταση η συμβολή στην κοινωνική συνοχή και την αποτελεσματικότερη διαχείριση του μεταναστευτικού φαινομένου, καθώς:

- ενθαρρύνεται η εθελοντική επιστροφή των υπηκόων τρίτων χωρών, με την προϋπόθεση της πλήρους, συμμόρφωσης των ανθρωπιστικών αρχών και το σεβασμό της ανθρώπινης αξιοπρέπειας,
- διευκολύνεται και διασφαλίζεται η προγραμματισμένη, ασφαλής και αξιοπρεπής μετακίνηση των ωφελούμενων στις πατρίδες τους,
- υποστηρίζεται η οικονομική και κοινωνική επανένταξη των ωφελούμενων στις χώρες προέλευσής τους,
- προάγεται η συνεργασία και η δικτύωση μεταξύ των χωρών αποστολής και υποδοχής των επιστρέφόντων και προωθείται μια αποτελεσματική και ενιαία εφαρμογή κοινών προδιαγραφών για την επιστροφή σύμφωνα με την ανάπτυξη πολιτικής στον τομέα αυτόν¹³³.

E4.1.3. Εάν ισχύει, το Κράτος (Μέλος) σας έχει εφαρμόσει μέτρα για την επέκταση των νομικών δυνατοτήτων παραμονής; Εάν ναι, για ποιες εθνικότητες και εξηγήστε τον αντίκτυπό τους.

Τα μέτρα για την επέκταση των νομικών δυνατοτήτων παραμονής που έχουν ληφθεί, αφορούν την αδεια παραμονής για εξαιρετικούς λόγους και κυρίως για αυτούς που εργάζονται στην αγροτική οικονομία¹³⁴. Ν. 4384/2016 (Φύλλο της Εφημερίδας της Κυβερνήσεως (ΦΕΚ) Α' - 78/26.04.2016) «Αγροτικοί Συνεταιρισμοί μορφές συλλογικής οργάνωσης του αγροτικού χώρου και άλλες διατάξεις»: Με το Άρθρο 58 του Ν. 4384/2016 (Φύλλο της Εφημερίδας της Κυβερνήσεως (ΦΕΚ) Α' - 78/26.04.2016) «Αγροτικοί Συνεταιρισμοί μορφές συλλογικής οργάνωσης του αγροτικού χώρου και άλλες διατάξεις», προστέθηκε το Άρθρο 13Α στο Ν. 4251/2014 («Κώδικας Μετανάστευσης και Κοινωνικής Ένταξης και λοιπές διατάξεις»), με τον οποίο παρέχεται πλέον η δυνατότητα απασχόλησης παράτυπα διαμενόντων πολιτών τρίτων χωρών για την εξυπηρέτηση επειγουσών αναγκών της αγροτικής οικονομίας. εάν οι θέσεις εργασίας που προβλέπονται για την εργασία στην αγροτική οικονομία δεν καλυφθούν, μπορεί ο εργοδότης να υποβάλει στην αρμόδια υπηρεσία της Αποκεντρωμένης Διοίκησης του τόπου διαμονής του αίτηση για την κατ' εξαίρεση απασχόληση πολιτών τρίτων χωρών, οι οποίοι στερούνται τίτλου διαμονής στην χώρα, προκειμένου για την αντιμετώπιση επειγουσών αναγκών της αγροτικής εκμετάλλευσης. Στην αίτηση αναγράφονται ο αριθμός των θέσεων εργασίας σύμφωνα με την αντιστοιχία καλλιεργήσιμης έκτασης ή ζωικού κεφαλαίου ανά εργαζόμενο κατ' εφαρμογή της κοινής υπουργικής απόφασης της παραγράφου 3 του Άρθρου 11, τα στοιχεία και η ιθαγένεια των προς απασχόληση πολιτών τρίτων χωρών, η ειδικότητα και το χρονικό διάστημα της απασχόλησης.

Οι αιτήσεις εξετάζονται με την χρονική σειρά υποβολής τους από τον Συντονιστή Αποκεντρωμένης Διοίκησης, ο οποίος μπορεί να εκδώσει πράξεις έγκρισης για την κατ' εξαίρεση απασχόληση παράτυπα διαμενόντων πολιτών τρίτων χωρών, μέχρις ότου συμπληρωθεί ο αριθμός εργαζόμενων που προβλέπει η κοινή υπουργική απόφαση της παραγράφου 1 του Άρθρου 11. Η χορηγηθείσα έγκριση για την κατ' εξαίρεση απασχόληση των πολιτών τρίτων χωρών συνιστά λόγο αναβολής απομάκρυνσης και εφαρμόζονται αναλόγως οι διατάξεις του Άρθρου 24 του Ν. 3907/2011 (Α' 7). Η αρμόδια υπηρεσία της Αποκεντρωμένης Διοίκησης αποστέλλει στην κατά τόπον αρμόδια Αστυνομική Διεύθυνση την χορηγηθείσα πράξη έγκρισης. Σε περίπτωση που έχει ήδη εκδοθεί απόφαση επιστροφής, η αρμόδια αστυνομική αρχή εκδίδει, βεβαίωση αναβολής απομάκρυνσης κατ' εφαρμογή της παρ. 4 του Άρθρου 24 του Ν. 3907/2011, εφόσον δεν συντρέχει σπουδαίος λόγος δημόσιας τάξης και ασφάλειας, σύμφωνα με την περίπτωση γ' του Άρθρου 6. Σε περίπτωση που δεν έχει εκδοθεί απόφαση επιστροφής, εκδίδεται απόφαση επιστροφής από την αρμόδια αστυνομική αρχή και, ακολούθως, εκδίδεται βεβαίωση αναβολής απομάκρυνσης κατ' εφαρμογή της παρ. 4 του Άρθρου 24 του Ν. 3907/2011. Οι πολίτες τρίτων χωρών, των οποίων αναβλήθηκε η απομάκρυνση, υποβάλλουν στην Περιφέρεια του τόπου διαμονής τους αίτηση χορήγησης άδειας εργασίας κατ' εφαρμογή του Άρθρου 3 της αριθ. 53619/735/2015 απόφασης των Υπουργών Εσωτερικών και Διοικητικής Ανασυγκρότησης, Οικονομίας, Ανάπτυξης και Τουρισμού και και Εργασίας, Κοινωνικής Ασφάλισης και Κοινωνικής Αλληλεγγύης (Β 2631).

E4.1.4. Εάν ισχύει, το Κράτος (Μέλος) σας έχει εφαρμόσει μέτρα για την καταπολέμηση της παράνομης απασχόλησης; Αν ναι, παρακαλούμε να εξηγήσετε τον αντίκτυπό τους και να προσθέσετε συγκεκριμένα παραδείγματα.

Το 2018 ψηφίστηκε η σχετική νομοθεσία¹³⁵.

¹³³ Αλεξάνδρα Φλέσσα, Κύρια Βοηθός Έργων, Διεθνής Οργανισμός Μετανάστευσης (ΔΟΜ) – Γραφείο Ελλάδας.

¹³⁴ Συνέντευξη με την κα. Τρισεύγενη Γαϊτάνη, Εμπειρογνώμων Σύμβουλος Α', Γ4 Διεύθυνση Δικαιοσύνης, Εσωτερικών Υποθέσεων και Σέγκεν, Υπουργείο Εξωτερικών.

¹³⁵ Συνέντευξη με την κα. Τρισεύγενη Γαϊτάνη, Εμπειρογνώμων Σύμβουλος Α', Γ4 Διεύθυνση Δικαιοσύνης, Εσωτερικών Υποθέσεων και Σέγκεν, Υπουργείο Εξωτερικών.

E4.1.5. Εάν ισχύει, το Κράτος (Μέλος) σας έχει εφαρμόσει μέτρα για την καταπολέμηση του λαθρεμπορίου και/ή της εμπορίας ανθρώπων από χώρες χωρίς θεώρηση visa; Αν ναι, παρακαλείσθε να εξηγήσετε τον αντίκτυπό τους και να προσθέσετε συγκεκριμένα παραδείγματα.

Οι χώρες των Δυτικών Βαλκανίων και της Ανατολικής Συμμαχίας συνέχισαν να λαμβάνουν μέτρα για την αντιμετώπιση των συνεχιζόμενων προκλήσεων παράνομης μετανάστευσης, ιδίως την Αλβανία. Αυτά τα μέτρα έχουν ήδη αποτελέσματα. Η συνεργασία για την επανεισοδή συνεχίζεται ομαλά για τις απαλλαγμένες από θεώρηση χώρες των Δυτικών Βαλκανίων και της Ανατολικής Συμμαχίας με συνολικά υψηλά ποσοστά επιστροφής. Από τη μεριά της Ελλάδας έχουν αυξηθεί και ενισχυθεί οι συνοριακοί έλεγχοι, με πύλες ελέγχου των διελεύσεων, με αύξηση του προσωπικού της ΕΛ.ΑΣ. κοκ. Ωστόσο, όσον αφορά την πρόληψη και την καταπολέμηση του οργανωμένου εγκλήματος, παρά τις συνεχείς προσπάθειες, ομάδες οργανωμένου εγκλήματος από τις τρίτες χώρες εξακολουθούν να δραστηριοποιούνται στην εμπορία παράνομων πυροβόλων όπλων, στο έγκλημα κατά της ιδιοκτησίας και της εμπορίας διαφόρων παράνομων εμπορευμάτων (ιδίως των ναρκωτικών και του καπνού), ξέπλυμα χρήματος, εμπορία ανθρώπων, λαθρεμπόριο μεταναστών και εγκλήματα στον κυβερνοχώρο των Κρατών Μελών της ΕΕ. Οι προσπάθειες στον τομέα αυτό πρέπει να ενισχυθούν¹³⁶.

E4.1.6. Εάν ισχύει, το Κράτος (Μέλος) σας έχει εφαρμόσει μέτρα για την καταπολέμηση των δραστηριοτήτων των διευκολυντών/διακινητών μη εξουσιοδοτημένης εισόδου, διέλευσης και διαμονής; Αν ναι, παρακαλείσθε να εξηγήσετε τον αντίκτυπό τους και να προσθέσετε συγκεκριμένα παραδείγματα.

Εκτός από τις κοινές επιχειρήσεις Frontex - Triton (Ιταλία) και Poseidon Sea (Ελλάδα), στις οποίες η χρηματοδότηση έχει τριπλασιαστεί για να ενισχύσει την ικανότητα επιτήρησης και διάσωσης των κρατών αυτών, η ΕΕ δρομολόγησε μια κοινή πολιτική ασφάλειας και άμυνας στη νότια κεντρική Μεσόγειο στις 22 Ιουνίου του 2015. Αυτή η επιχείρηση στόχευε συγκεκριμένα στη διακοπή του επιχειρηματικού μοντέλου των δικτύων λαθρεμπορίου και διακίνησης ανθρώπων¹³⁷.

Σύμφωνα με τη Διεύθυνση Προστασίας Συνόρων του Κλάδου Αλλοδαπών και Προστασίας Συνόρων του Αρχηγείου της Ελληνικής Αστυνομίας, για την αποτελεσματικότερη διαχείριση των μεικτών μεταναστευτικών ροών, λαμβάνονται μια σειρά από μέτρα που αποσκοπούν στην ενίσχυση της επιχειρησιακής ικανότητας των Υπηρεσιών της Ελληνικής Αστυνομίας για τη διαχείριση της αυξημένης μεταναστευτικής/προσφυγικής πίεσης, με τρόπο που να διασφαλίζεται ο έλεγχος της νόμιμης εισόδου των αλλοδαπών στη χώρα, καθώς και η κυκλοφορία/διακίνησή τους στον ενιαίο χώρο Schengen, όπως:

(α) Ενίσχυση με αστυνομικό προσωπικό και τεχνικά μέσα της περιοχής του Έβρου και του Ανατολικού Αιγαίου, αποσκοπώντας στην ανάσχεση και την αποτελεσματικότερη αντιμετώπιση της παράνομης μετανάστευσης.

(β) Ενίσχυση των ελέγχων ασφαλείας που πραγματοποιούνται στο σύνολο των εξωτερικών της συνόρων (χερσαία, θαλάσσια, αναέρια), διενεργώντας εμπεριστατωμένους ελέγχους:

- στις Εθνικές και Ευρωπαϊκές Βάσεις δεδομένων (SIS II)
- στη Βάση Δεδομένων της Interpol
- σε ταξιδιωτικά έγγραφα
- σε υπηκόους τρίτων χωρών
- σε υπηκόους της Ε.Ε.

(γ) Συνεργασία με τον Frontex, με στόχο την ενδυνάμωση των δράσεων ελέγχου των εξωτερικών συνόρων της χώρας μας. Συγκεκριμένα, διεξάγονται Κοινές Επιχειρήσεις που συντονίζονται από τον Οργανισμό Ευρωπαϊκής Συνοριοφυλακής και Ακτοφυλακής (Frontex), στις οποίες συμμετέχουν τα Κράτη-Μέλη της ΕΕ διαθέτοντας προσωπικό και τεχνικό εξοπλισμό.

(δ) Συνεργασία της EUROPOL με την Ελληνική Αστυνομία ενισχύθηκε σημαντικά στο τομέα της καλύτερης διαχείρισης του μεταναστευτικού φαινομένου, μέσω της σύναψης Επιχειρησιακού Σχεδίου Καταπολέμησης Δικτύων Παράνομης Διακίνησης Ανθρώπων (Ιούνιος 2016). Αξιοσημείωτη καθίσταται και η ενεργή συμμετοχή και συνεργασία της χώρας μας στον κρίσιμο τομέα της ανταλλαγής πληροφοριών, μέσω του εθνικού Γραφείου EUROPOL, ενώ παράλληλα, στο ίδιο πλαίσιο συνεργασίας τροφοδοτεί και την INTERPOL με αναλύσεις και λουπές πληροφορίες.

(ε) Εντατικοποίηση των διαβατηριακών-αστυνομικών ελέγχων σε όλα τα αεροδρόμια της χώρας, για τον εντοπισμό περιπτώσεων απόπειρας χρήσης πλαστών εγγράφων από παράνομους μετανάστες, οι οποίοι επιθυμούν να μεταβούν σε έτερα Κράτη-Μέλη.

στ) Συνεργασία με τρίτες γειτονικές χώρες και λουπές χώρες Κράτη-Μέλη της Ε.Ε.

E4.1.7. Εάν ισχύει, το Κράτος (Μέλος) σας έχει εφαρμόσει μέτρα για τη μείωση περιπτώσεων υπηκόων που βρίσκονται παράνομα στη χώρα σας; Αν ναι, παρακαλούμε να εξηγήσετε τον αντίκτυπό τους και να προσθέσετε συγκεκριμένα παραδείγματα. Παρακαλούμε, επίσης, να δείτε το E4.4 (για τους παραμένοντες) πριν απαντήσετε για να αποφευχθεί η επικάλυψη.

Δεν υπάρχουν πληροφορίες.

¹³⁶ European Commission (2017) Report from the Commission to the European Parliament and the Council First Report under the Visa Suspension Mechanism, Brussels, 20.12.2017 COM(2017) 815 final https://ec.europa.eu/home-affairs/sites/homeaffairs/files/what-is-new/news/20171220_first_report_under_suspension_mechanism_en.pdf

¹³⁷ European Commission (2015) Communication from the Commission to the European Parliament and the Council, Eighth biannual report on the functioning of the Schengen area, 1 May - 10 December 2015. COM(2015). 675 final. Strasbourg: European Commission http://www.europarl.europa.eu/RegData/docs_autres_institutions/commission_europeenne/com/2015/0675/COM_COM%282015%290675_EN.pdf

E4.1.8. Εάν ισχύει, ποια ήταν η αποτελεσματικότητα των προαναφερθέντων μέτρων και ποια από αυτά ήταν πιο επιτυχημένα για την επίτευξη των επιδιωκόμενων στόχων; Αναφέρετε τις καλές πρακτικές/διδάγματα που έχετε αποκομίσει.

Το έτος 2017 ο αριθμός των ημερήσιων αφίξεων στα ελληνικά νησιά αλλά και από την Ελλάδα στα άλλα Κράτη Μέλη, μειώθηκε¹³⁸.

Στην ίδια έκθεση της Επιτροπής αναφέρεται πως, ο μηχανισμός συντονισμένων συνοριακών ελέγχων στα εσωτερικά σύνορα, επέτρεψε τον άμεσο εντοπισμό και την αποκατάσταση σοβαρών ελλείψεων στη διαχείριση των εξωτερικών συνόρων στην Ελλάδα, ενώ το σχέδιο δράσης και οι μηνιαίες εκθέσεις παρακολούθησης που υπέβαλε εν συνεχεία η χώρα, κατέδειξαν τα μέτρα που έχει λάβει η Ελλάδα για την ενίσχυση της ασφάλειας των εξωτερικών συνόρων της Ευρώπης. Η «τακτική» αξιολόγηση της διαχείρισης των ελληνικών εξωτερικών συνόρων που διενεργήθηκε το 2016 επιβεβαίωσε την πρόοδο που έχουν σημειώσει οι ελληνικές αρχές στη φύλαξη των συνόρων¹³⁹.

E4.2. Το Κράτος (Μέλος) σας έθεσε σε εφαρμογή μέτρα για την αντιμετώπιση του διοικητικού φόρτου μετά την καθιέρωση του καθεστώτος απαλλαγής από την υποχρέωση θεώρησης visa¹⁴⁰; Εάν ναι, παρακαλούμε να αναφέρετε και να εξηγήσετε αυτά τα μέτρα, τον αντίκτυπο/αποτελεσματικότητά τους και να προσθέσετε οποιοσδήποτε καλές πρακτικές/διδάγματα που έχετε αποκομίσει.

Το ελληνικό κράτος έθεσε σε εφαρμογή μέτρα για την αντιμετώπιση του διοικητικού φόρτου μετά την καθιέρωση του καθεστώτος απαλλαγής από την υποχρέωση θεώρησης visa. Τα μέτρα αυτά αφορούσαν την ενίσχυση του προσωπικού της Ελληνικής Αστυνομίας (αξιωματικούς) στους συνοριακούς ελέγχους αλλά και σε εξοπλισμό¹⁴¹.

Επίσης, ως απάντηση στην κατεύθυνση αυτή, η Επιτροπή εισήγαγε την προσέγγιση "hotspot", η οποία παρέχει μια πλατφόρμα που επιτρέπει στους οργανισμούς της ΕΕ να βοηθούν τα πρώτα κράτη μέλη στην ταχεία εγγραφή, τον έλεγχο και την έγκαιρη ενημέρωση των εισερχόμενων μεταναστών για να βοηθήσουν στις διαδικασίες ασύλου και να συντονίσουν επιστροφής. Η Ιταλία και η Ελλάδα είναι τα πρώτα δύο κράτη μέλη στα οποία εφαρμόζεται αυτή η προσέγγιση. Η Επιτροπή έστειλε επίσης το προσωπικό της και στα δύο κράτη μέλη για να παράσχει πρακτικό συντονισμό και υποστήριξη. Οι ομάδες υποστήριξης της διαχείρισης της μετανάστευσης που δραστηριοποιούνται στα «σημεία εστίασης» βασίζονται στις συνεισφορές των κρατών μελών μέσω του Frontex και στις προσκλήσεις της EASO για εμπειρογνώμονες και εξοπλισμό με τον κατάλληλο τρόπο¹⁴².

E4.3. Το Κράτος (Μέλος) σας έθεσε σε εφαρμογή μέτρα για την αντιμετώπιση της ενδεχόμενης κατάχρησης της ελευθέρωσης των θεωρήσεων visa¹⁴³; Εάν ναι, παρακαλείσθε να αναφέρετε και να εξηγήσετε αυτά τα μέτρα, τον αντίκτυπο/αποτελεσματικότητά τους και να προσθέσετε οποιοσδήποτε καλές πρακτικές/διδάγματα που έχετε εντοπίσει.

Σύμφωνα με την παράγραφο 4, του άρθρου 11 του Ν. 4251/2014, με έκδοση Κοινής Απόφασης των αρμοδίων Υπουργών Εξωτερικών, Εσωτερικών και Εργασίας, Κοινωνικής Ασφάλειας και Πρόνοιας. «δύναται η αναστολή των μετακλήσεων από τρίτες χώρες για λόγους εθνικού συμφέροντος, εθνικής οικονομίας ή διμερών σχέσεων, ιδίως σε περίπτωση κατά την οποία συγκεκριμένη τρίτη χώρα δεν συνεργάζεται στον τομέα των επιστροφών των πολιτών της»¹⁴⁴.

Επίσης, η απαγόρευση αλλαγής σκοπού της άδειας διαμονής του άρθρου 7 παρ 4 του Νόμου 4152/2014, αποτελεί μέτρο για την αντιμετώπιση της ενδεχόμενης κατάχρησης της ελευθέρωσης των θεωρήσεων visa.

E4.4. Πώς αντιμετώπισε το Κράτος (Μέλος) σας περιπτώσεις κατά τις οποίες οι υπήκοοι τρίτων χωρών εισήλθαν νομίμως στη χώρα, αλλά δεν νομιμοποίησαν την παραμονή τους μετά από 90 ημέρες (άτομα που υπερβαίνουν την άδεια παραμονής τους); Δώστε μια σύντομη περιγραφή τέτοιων περιπτώσεων, ενώ αναδείξτε τα μέτρα που εφαρμόζει η χώρα σας για την αντιμετώπιση τέτοιων περιστατικών. Εάν ισχύει, ποιος ήταν ο αντίκτυπος/αποτελεσματικότητα αυτών των μέτρων επίσης υπάρχουν καλές πρακτικές/διδάγματα που έχετε εντοπίσει;

Δεν υπάρχουν πληροφορίες.

E4.4.1. Σε περίπτωση ατόμων που υπερβαίνουν την προβλεπόμενη διαμονής τους, από τις χώρες που απαλλάσσονται από την υποχρέωση θεώρησης visa, το Κράτος (Μέλος) σας εφαρμόζει διαφορετική διαδικασία επιστροφής σε σύγκριση με τη συνήθη διαδικασία; Εάν ναι, δώστε μια σύντομη περιγραφή τέτοιων περιπτώσεων, επίσης υπάρχουν καλές πρακτικές/διδάγματα που έχετε εντοπίσει;

Στην Ελλάδα δεν εφαρμόζεται ειδική διαδικασία¹⁴⁵.

¹³⁸ Ο αριθμός των παράτυπων διελύσεων ανήλθε κατά μέσο όρο σε 78 ημερησίως μεταξύ 21ης Μαρτίου 2016 και 17ης Σεπτεμβρίου 2017.

¹³⁹ Ευρωπαϊκή Επιτροπή (2017) Ανακοίνωση της Επιτροπής προς το Ευρωπαϊκό Κοινοβούλιο και το Συμβούλιο σχετικά με τη διατήρηση και ενίσχυση του χώρου Σένγκεν, Βρυξέλλες, 27/09/2017 COM(2017) 570 τελικό. Βρυξέλλες: Ευρωπαϊκή Επιτροπή <https://eur-lex.europa.eu/LexUriServ/LexUriServ.do?uri=COM:2017:0570:FIN:EL:PDF>

¹⁴⁰ Για παράδειγμα: σημαντική αύξηση των αιτήσεων άδειας διαμονής, αυξημένη ζήτηση για άδειες εργασίας, πιο χρονόβαρα διαδικασία ελέγχου των συνόρων λόγω έλλειψης θεωρήσεων και τα λοιπα.

¹⁴¹ Συνέντευξη με την κα. Τρισεύγενη Γαϊτάνη, Εμπειρογνώμων Σύμβουλος Α', Γ4 Διεύθυνση Δικαιοσύνης, Εσωτερικών Υποθέσεων και Σένγκεν, Υπουργείο Εξωτερικών.

¹⁴² European Commission (2015) Communication from the Commission to the European Parliament and the Council, Eighth biannual report on the functioning of the Schengen area, 1 May - 10 December 2015. COM(2015). 675 final. Strasbourg: European Commission http://www.europarl.europa.eu/RegData/docs_autres_institutions/commission_europeenne/com/2015/0675/COM_COM%282015%290675_EN.pdf

¹⁴³ Για παράδειγμα, η αντιμετώπιση των περιπτώσεων κατά τις οποίες τα άτομα εισέρχονται νομίμως στη χώρα αλλά αργότερα απασχολούνται παράνομα, διαμένουν νόμιμα στη χώρα, αλλά εργάζονται χωρίς άδεια εργασίας ή υποβάλλουν αίτηση ασύλου χωρίς εύλογους λόγους.

¹⁴⁴ Λιούσης, Ν. και Γαϊτάνη, Τ. (2015) Εγχειρίδιο Εφαρμογής Κώδικα Μετανάστευσης και Κοινωνικής Ένταξης Περιπτώσεις, Προϋποθέσεις και Διαδικασία Χορήγησης Εθνικών Θεωρήσεων Ειδικές Περιπτώσεις Θεωρήσεων Schengen. Τελευταία Ενημέρωση: 22.01.2015 Αθήνα: Υπουργείο Εξωτερικών/Γ4 Διεύθυνση Δικαιοσύνης, Εσωτερικών Υποθέσεων και Schengen https://www.mfa.gr/images/docs/ethnikes_theoriseis/2015/NationalVisasHandbook_aveccomments_2.doc

¹⁴⁵ Συνέντευξη με την κα. Τρισεύγενη Γαϊτάνη, Εμπειρογνώμων Σύμβουλος Α', Γ4 Διεύθυνση Δικαιοσύνης, Εσωτερικών Υποθέσεων και Σένγκεν, Υπουργείο Εξωτερικών.

E4.4.2. Το Κράτος (Μέλος) σας εφαρμόζει ειδικές διαδικασίες στις περιπτώσεις κατά τις οποίες άτομα που υπερβαίνουν την προβλεπόμενη διαμονή τους έχουν χάσει τα έγγραφα ταυτότητας ή σε περιπτώσεις που υπάρχουν προβλήματα με την αναγνώρισή τους; Εάν ναι, δώστε μια σύντομη περιγραφή τέτοιων περιπτώσεων, επίσης υπάρχουν καλές πρακτικές/διδάγματα που έχετε εντοπίσει;

Δύναται να παρατηρηθεί. Ο Νόμος 4251/2014 στη παρ.5 για την περίπτωση που κάποιος υπερβεί το προβλεπόμενο διάστημα παραμονής στη χώρα, χαρακτηριστικά αναφέρει: «*Η περίοδος ισχύος μιας χορηγηθείσας θεώρησης ή/ και η επιτρεπόμενη διάρκεια παραμονής παρατείνεται σύμφωνα με το άρθρο 33 του Κανονισμού 810/2009 εφόσον ο κάτοχος της θεώρησης διαθέτει επαρκείς πόρους διαβίωσης και παρέχει αποδεικτικά στοιχεία για την ύπαρξη ανωτέρας βίας ή ανθρωπιστικών λόγων που τον εμπόδισαν να εγκαταλείψει την επικράτεια των κρατών – μελών της Ευρωπαϊκής Ένωσης πριν από τη λήξη της περιόδου ισχύος της θεώρησης ή της επιτρεπόμενης διάρκειας διαμονής. Η παράταση αυτή πραγματοποιείται από τις αρμόδιες αρχές του Υπουργείου Δημόσιας Τάξης και Προστασίας του Πολίτη. Η παράταση των θεωρήσεων λαμβάνει τη μορφή αυτοκόλλητης θεώρησης»¹⁴⁶.*

E4.4.3. Εάν ισχύει, ποια ήταν η αποτελεσματικότητα αυτών των διαδικασιών (βλ. E4.4.1 και E4.4.2) και ήταν επιτυχή στην επίτευξη των επιδιωκόμενων στόχων τους; Αναφέρετε τις καλές πρακτικές/ διδάγματα που έχετε εντοπίσει.

Δεν υπάρχουν πληροφορίες.

E4.5. Πώς εξελίχθηκε η συνεργασία σας με χώρες - απαλλαγμένες από την υποχρέωση θεώρησης visa με την πάροδο του χρόνου από πλευράς βοήθειας και ανταλλαγής πληροφοριών πριν και μετά την έναρξη της ελεύθερης θεώρησης visa¹⁴⁷; Παρακαλείσθε να δώσετε μια σύντομη περιγραφή και συγκεκριμένα παραδείγματα της εθνικής κατάστασής σας αναλυτικά ανά περιοχή και τρίτες χώρες ενδιαφέροντος. Δυτικά Βαλκάνια - ΠΓΔΜ, Μαυροβούνιο, Σερβία, Αλβανία, Βοσνία-Ερζεγοβίνη:

Δεν υπάρχουν πληροφορίες.

Ανατολική εταιρική σχέση - Μολδαβία, Γεωργία, Ουκρανία:

Δεν υπάρχουν πληροφορίες.

E4.5.1. Εάν ισχύει, πόσο αποτελεσματική ήταν η συνεργασία με τρίτες χώρες για την επίτευξη των επιθυμητών στόχων σας; Πού υπάρχουν ιδιαίτερες διαφορές στις αλληλεπιδράσεις σας με διαφορετικές τρίτες χώρες και εντοπίσατε οποιοσδήποτε καλές πρακτικές/διδάγματα;

Οι έλεγχοι των διελεύσεων στα εξωτερικά σύνορα ενισχύθηκαν κι έγιναν πιο αυστηροί¹⁴⁸. ++

E4.6. Εάν ισχύει, πώς το Κράτος (Μέλος) σας απάντησε στην εισροή αιτούντων άσυλο από χώρες χωρίς θεώρηση visa; Δώστε μια σύντομη περιγραφή των μέτρων που έχουν ληφθεί και των καλών πρακτικών/των διδαγμάτων που έχετε εντοπίσει¹⁴⁹.

Δεν υπάρχουν πληροφορίες.

E4.6.1. Εάν ισχύει, τα μέτρα του Κράτους (Μέλος) σας ήταν αποτελεσματικά για τη διαχείριση της εισροής αιτούντων άσυλο από χώρες χωρίς θεώρηση visa; Δώστε μια σύντομη περιγραφή της εθνικής κατάστασής σας, επισημαίνοντας τις καλές πρακτικές/διδάγματα που έχετε εντοπίσει.

Οι έλεγχοι των διελεύσεων στα εξωτερικά σύνορα ενισχύθηκαν κι έγιναν πιο αυστηροί¹⁵⁰.

E4.6.2. Εάν είναι δυνατόν, πώς συνεργάστηκε το Κράτος (Μέλος) σας με άλλα Κράτη (Μέλη) που βρίσκονται σε παρόμοια κατάσταση (δηλ. Εισροή αιτούντων άσυλο από τις χώρες χωρίς θεώρηση); Δώστε μια σύντομη περιγραφή της εθνικής κατάστασής σας και των καλών πρακτικών/διδαγμάτων που έχετε εντοπίσει.

Η συνεργασία με άλλα κράτη αφορά στην ανταλλαγή πληροφοριών μέσω του συστήματος VIS και τις εθνικές μονάδες Δουβλίνο, όπου ανταλλάσσουν πληροφορίες σχετικά με τους αιτούντες άσυλο¹⁵¹.

¹⁴⁶ https://www.mfa.gr/images/docs/ethnikes_theoriseis/2014/4251.pdf

¹⁴⁷ Για παράδειγμα, όσον αφορά τις ενημερωτικές εκστρατείες στις τρίτες χώρες που εργάζονται για την εξάλειψη των «παραγόντων ώθησης» - ανεργία, φτώχεια, κακές συνθήκες στο εθνικό σύστημα υγείας, βοήθεια προς τις χώρες χωρίς θεώρηση από τα κράτη μέλη και βοήθεια επανένταξης σε επαναπατριζόμενους.

¹⁴⁸ Συνέντευξη με την κα. Τρισεύγενη Γαϊτάνη, Εμπειρογνώμων Σύμβουλος Α', Γ4 Διεύθυνση Δικαιοσύνης, Εσωτερικών Υποθέσεων και Σέγκεν, Υπουργείο Εξωτερικών.

¹⁴⁹ Για παράδειγμα, χρησιμοποιώντας την έννοια της ασφαλούς χώρας προέλευσης.

¹⁵⁰ Συνέντευξη με την κα. Τρισεύγενη Γαϊτάνη, Εμπειρογνώμων Σύμβουλος Α', Γ4 Διεύθυνση Δικαιοσύνης, Εσωτερικών Υποθέσεων και Σέγκεν, Υπουργείο Εξωτερικών.

¹⁵¹ Συνέντευξη με την κα. Τρισεύγενη Γαϊτάνη, Εμπειρογνώμων Σύμβουλος Α', Γ4 Διεύθυνση Δικαιοσύνης, Εσωτερικών Υποθέσεων και Σέγκεν, Υπουργείο Εξωτερικών.

Ε4.6.3. Έχετε λάβει βοήθεια από την ΕΕ για να αντιμετωπίσετε την εισροή αιτούντων άσυλο από χώρες χωρίς θεώρηση visa; Εάν ναι, πόσο αποτελεσματική ήταν η βοήθεια για την υποστήριξη του Κράτους (Μέλους σας; Δώστε μια σύντομη περιγραφή της εθνικής κατάστασής σας και των καλών πρακτικών/διδασμάτων που έχετε εντοπίσει.

Στο πλαίσιο της άμεσης ανάληψης δράσης για την παροχή βοήθειας στα κράτη μέλη που βρίσκονται στην πρώτη γραμμή και αντιμετωπίζουν δυσανάλογες μεταναστευτικές πιέσεις στα εξωτερικά σύνορα της ΕΕ, η Ευρωπαϊκή Επιτροπή ανέπτυξε την προσέγγιση των κέντρων υποδοχής και ταυτοποίησης. Η Ευρωπαϊκή Υπηρεσία Υποστήριξης για το Άσυλο (EASO), ο Ευρωπαϊκός Οργανισμός Συνοριοφυλακής και Ακτοφυλακής (Frontex), ο Οργανισμός Αστυνομικής Συνεργασίας (Europol) και η Ευρωπαϊκή Μονάδα Δικαστικής Συνεργασίας (Eurojust) συνεργάζονται επιτόπου με τις αρχές των κρατών μελών πρώτης γραμμής, παρέχοντάς τους βοήθεια ώστε να εκπληρώνουν τις υποχρεώσεις τους βάσει της νομοθεσίας της ΕΕ και να προβαίνουν σε ταχεία ταυτοποίηση, καταχώριση και λήψη δακτυλικών αποτυπωμάτων των εισερχόμενων παράτυπων μεταναστών. Η προσέγγιση των κέντρων υποδοχής και ταυτοποίησης συμβάλλει, επίσης, στην εφαρμογή των προγραμμάτων προσωρινής μετεγκατάστασης. Η Ιταλία και η Ελλάδα είναι τα δύο κράτη μέλη στα οποία εφαρμόζεται επί του παρόντος η προσέγγιση των κέντρων υποδοχής και ταυτοποίησης. Άλλα κράτη μέλη μπορούν επίσης να επωφεληθούν από την εν λόγω προσέγγιση κατόπιν αιτήματος¹⁵².

Ε4.7. Ποιο άλλο μέτρο (ή ορθή πρακτική/διδαστικό μάθημα) υιοθετήθηκε από το Κράτος (Μέλος) σας σε σχέση με την ελευθέρωση του καθεστώτος των θεωρήσεων visa που δεν είχε ήδη καλυφθεί στις προηγούμενες ερωτήσεις, εάν εφαρμόζεται; Ταυτόχρονα, υπάρχουν κάποια προγραμματισμένα μέτρα που θα υιοθετηθούν στο κοντινό μέλλον¹⁵³;

Μετά τη μεταρρύθμιση του μηχανισμού αξιολόγησης Σένγκεν, οι επιτόπιες ομάδες διαπίστωσαν στις περισσότερες περιπτώσεις συνολική συμμόρφωση με τις βασικές διατάξεις του νομοθετικού πλαισίου του Σένγκεν. Ωστόσο, παρατηρήθηκαν αρκετές ειδικές και ορισμένες οριζόντιες αδυναμίες σε όλους τους τομείς πολιτικής, οι οποίες απαιτούν αντιμετώπιση προκειμένου να διασφαλιστούν υψηλά, ομοιόμορφα πρότυπα κατά την εφαρμογή του κεκτημένου του Σένγκεν στην πράξη και να διατηρηθεί υψηλό επίπεδο αμοιβαίας εμπιστοσύνης μεταξύ των κρατών μελών που αποτελούν τμήμα του χώρου, χωρίς συνοριακούς ελέγχους στα εσωτερικά σύνορα¹⁵⁴. Ο μηχανισμός οδήγησε σε σημαντικές βελτιώσεις στην εφαρμογή του κεκτημένου του Σένγκεν στα κράτη μέλη και έχει ήδη αποδείξει την προστιθέμενη αξία του στη διασφάλιση της αποτελεσματικής λειτουργίας του χώρου Σένγκεν: η συντονισμένη καθιέρωση συνοριακών ελέγχων σε επιλεγμένα τμήματα των εσωτερικών συνόρων βάσει του άρθρου 29 του Κώδικα Συνόρων του Σένγκεν ήταν αποτέλεσμα της αιφνιδιαστικής επίσκεψης αξιολόγησης Σένγκεν που διενεργήθηκε στην Ελλάδα στο τέλος του 2015. Ο μηχανισμός αυτός επέτρεψε τον άμεσο εντοπισμό και την αποκατάσταση σοβαρών ελλείψεων στη διαχείριση των εξωτερικών συνόρων στην Ελλάδα, ενώ το σχέδιο δράσης και οι μηνιαίες εκθέσεις παρακολούθησης που υπέβαλε εν συνεχεία η χώρα κατέδειξαν τα μέτρα που έχει λάβει η Ελλάδα για την ενίσχυση της ασφάλειας των εξωτερικών συνόρων της Ευρώπης. Η «τακτική» αξιολόγηση της διαχείρισης των ελληνικών εξωτερικών συνόρων που διενεργήθηκε το 2016 επιβεβαίωσε την πρόοδο που έχουν σημειώσει οι ελληνικές αρχές¹⁵⁵. Η αξιολόγηση Σένγκεν οδήγησε επίσης σε απτές βελτιώσεις στην εφαρμογή του κεκτημένου του Σένγκεν στα υπό αξιολόγηση κράτη μέλη. Ενδεικτικά αναφέρονται, μεταξύ άλλων: οι βελτιώσεις στην εφαρμογή του Συστήματος Πληροφοριών Σένγκεν, με την καθιέρωση εθνικών, ολοκληρωμένων στρατηγικών διαχείρισης των συνόρων από τα κράτη μέλη ή με την αύξηση του επιπέδου στελέχωσης σε ορισμένα σημεία διέλευσης των συνόρων για τη βελτίωση της διαχείρισης των εξωτερικών συνόρων¹⁵⁶.

¹⁵² Ευρωπαϊκή Επιτροπή (2017) Ανακοίνωση της Επιτροπής προς το Ευρωπαϊκό Κοινοβούλιο και το Συμβούλιο σχετικά με τη διατήρηση και ενίσχυση του χώρου Σένγκεν, Βρυξέλλες, 27/09/2017 COM(2017) 570 τελικό. Βρυξέλλες: Ευρωπαϊκή Επιτροπή <https://eur-lex.europa.eu/LexUriServ/LexUriServ.do?uri=COM:2017:0570:FIN:EL:PDF>

¹⁵³ Για παράδειγμα, όσον αφορά την Ουκρανία ή τη Γεωργία, για τις οποίες τέθηκε σε ισχύ η συμφωνία απαλλαγής από την υποχρέωση θεώρησης το 2017.

¹⁵⁴ Ευρωπαϊκή Επιτροπή (2017) Ανακοίνωση της Επιτροπής προς το Ευρωπαϊκό Κοινοβούλιο και το Συμβούλιο σχετικά με τη διατήρηση και ενίσχυση του χώρου Σένγκεν, Βρυξέλλες, 27/09/2017 COM(2017) 570 τελικό. Βρυξέλλες: Ευρωπαϊκή Επιτροπή <https://eur-lex.europa.eu/LexUriServ/LexUriServ.do?uri=COM:2017:0570:FIN:EL:PDF>

¹⁵⁵ Ευρωπαϊκή Επιτροπή (2017) Ανακοίνωση της Επιτροπής προς το Ευρωπαϊκό Κοινοβούλιο και το Συμβούλιο σχετικά με τη διατήρηση και ενίσχυση του χώρου Σένγκεν, Βρυξέλλες, 27/09/2017 COM(2017) 570 τελικό. Βρυξέλλες: Ευρωπαϊκή Επιτροπή <https://eur-lex.europa.eu/LexUriServ/LexUriServ.do?uri=COM:2017:0570:FIN:EL:PDF>

¹⁵⁶ Ευρωπαϊκή Επιτροπή (2017) Ανακοίνωση της Επιτροπής προς το Ευρωπαϊκό Κοινοβούλιο και το Συμβούλιο σχετικά με τη διατήρηση και ενίσχυση του χώρου Σένγκεν, Βρυξέλλες, 27/09/2017 COM(2017) 570 τελικό. Βρυξέλλες: Ευρωπαϊκή Επιτροπή <https://eur-lex.europa.eu/LexUriServ/LexUriServ.do?uri=COM:2017:0570:FIN:EL:PDF>

ΕΝΟΤΗΤΑ 5: ΣΥΜΠΕΡΑΣΜΑΤΑ

Εθνική συνεισφορά

Στόχος της παρούσας ενότητας είναι να περιγράψει τα κύρια ευρήματα της μελέτης και τα παρόντα συμπεράσματα σχετικά με τους υπεύθυνους χάραξης πολιτικής σε εθνικό και ευρωπαϊκό επίπεδο.

Η Συνθετική Έκθεση θα έχει ως στόχο να συμπυκνώσει πληροφορίες και εικονογραφήματα, επομένως παρακαλούμε να το λάβετε αυτό υπόψη όταν απαντάτε στις ερωτήσεις προσθέτοντας οποιεσδήποτε καινοτόμες ή οπτικές παρουσιάσεις στις εθνικές εκθέσεις σας που μπορούν να μεταφερθούν στη συνθετική έκθεση. Είναι ευπρόσδεκτες επίσης όλες οι φωτογραφίες/ εικόνες που καλύπτονται με τίτλο, που σχετικές και (προστατεύονται) με την εθνική συνεισφορά σας.

Μην αφήνετε κανένα πεδίο απάντησης άδειο και εισάγετε N/A ή NI, ανάλογα με την περίπτωση.

E5.1. Όσον αφορά τους στόχους αυτής της Μελέτης, ποια συμπεράσματα θα αντλούσατε από τα ευρήματα που προέκυψαν κατά την εκπόνηση της Εθνικής Συνεισφοράς σας;

Αναφορικά με τη διαδικασία ελεύθερης εισόδου, έλαβαν χώρα συντονιστικές συσκέψεις όλων των συναρμόδιων φορέων, όπως π.χ. Διεύθυνση Προστασίας των Συνόρων της Ελληνικής Αστυνομίας, το Υπουργείο Εξωτερικών, προκειμένου να ρυθμιστεί ο έλεγχος στα συννοριακά σημεία εισόδου; με σκοπό να καταστεί σίγουρο πως μετά την απελευθέρωση της εισόδου, δεν θα αυξηθούν οι αιτήσεις ασύλου. Ωστόσο, αναφορικά με τους πολίτες της Γεωργίας και της Ουκρανίας, μόνο οι κάτοχοι βιομετρικών διαβατηρίων εισέρχονται στη χώρα δίχως θεώρηση. Αυξάνονται οι μετανάστες που διαμένουν στην Ελλάδα, που προσπαθούν να επιβιβαστούν σε πτήσεις εντός του χώρου Σένγκεν με πλαστά έγγραφα. Αναφορικά με συγκεκριμένες εθνικότητες σε σχέση με τη κατάχρηση ταξιδιωτικών εγγράφων, δεν παρατηρήθηκε καμία αλλαγή στις συγκεκριμένες (στον πίνακα ανωτέρω) εθνικότητες. Οι αλβανοί υπήκοοι παρέμειναν η πιο αναφερθείσα, παρά τη μείωση 11%, εθνικότητα που καταγράφηκε το τρίτο τρίμηνο του 2017 σε σύγκριση με το προηγούμενο τρίμηνο. Οι υπήκοοι της Συρίας είναι η δεύτερη η εθνικότητα κατά το τρίτο τρίμηνο του 2017, ειδικότερα λόγω της σημαντικής αύξησής τους στο εσωτερικό του χώρου Σένγκεν. Ο εντοπισμός των Ουκρανών υπηκόων μειώθηκαν κατά 17% το τρίτο τρίμηνο του 2017 σε σχέση με το προηγούμενο τρίμηνο του έτους. Είναι πιθανόν αυτή η τάση να συνεχιστεί λόγω του καθεστώτος απαλλαγής από την υποχρέωση θεώρησης που ισχύει από τις 11 Ιουνίου 2017. Οι ιρανοί υπήκοοι σημείωσαν μια σταθερή αύξηση 23% στο τρίτο τρίμηνο του 2017 σε σύγκριση με το προηγούμενο τρίμηνο. Συνήθως παρατηρούνται περιπτώσεις πολιτών τρίτων χωρών που παραμένουν στη χώρα, μετά τη χρονική διάρκεια της άδειας παραμονής τους, είναι οι λεγόμενοι «overstayers». Η Διεύθυνση Προστασίας Συνόρων της Ελληνικής Αστυνομίας, χρειάστηκε να αυξήσει το προσωπικό της (αξιωματικούς) αλλά και τον υλικοτεχνικό εξοπλισμό, στα σύνορα για πιο αποτελεσματικούς ελέγχους. Σύμφωνα με τη Διεύθυνση Προστασίας Συνόρων του Κλάδου Αλλοδαπών και Προστασίας Συνόρων του Αρχηγείου της Ελληνικής Αστυνομίας, σε κάθε περίπτωση απελευθέρωσης θεωρήσεων εισόδου, για συγκεκριμένη υπηκοότητα, ενημερώθηκαν άμεσα οι αρμόδιες Υπηρεσίες Ελέγχου Διαβατηρίων, για τον έλεγχο των προσώπων σύμφωνα με τα οριζόμενα σε Κώδικα Συνόρων Σένγκεν (έλεγχος προϋποθέσεων εισόδου). η συγκεκριμένη Διεύθυνσή είναι αρμόδια για την καθοδήγηση των αρμόδιων Υπηρεσιών ως προς τον διαβατηριακό έλεγχο. Οι Υπηρεσίες αυτές καλούνται, σε κάθε περίπτωση, να αντιμετωπίζουν την αυξητική τάση της ταξιδιωτικής κίνησης. Οι χώρες των Δυτικών Βαλκανίων και της Ανατολικής Συμμαχίας συνέχισαν να λαμβάνουν μέτρα για την αντιμετώπιση των συνεχιζόμενων προκλήσεων παράνομης μετανάστευσης, ιδίως την Αλβανία. Αυτά τα μέτρα έχουν ήδη αποτελέσματα. Η συνεργασία για την επανεισοδοχή συνεχίζεται ομαλά για τις απαλλαγμένες από θεώρηση χώρες των Δυτικών Βαλκανίων και της Ανατολικής Συμμαχίας με συνολικά υψηλά ποσοστά επιστροφής. Από τη μεριά της Ελλάδας έχουν αυξηθεί και ενισχυθεί οι συννοριακοί έλεγχοι, με πύλες ελέγχου των διελεύσεων, με αύξηση του προσωπικού της ΕΛ.ΑΣ. κοκ. Ωστόσο, όσον αφορά την πρόληψη και την καταπολέμηση του οργανωμένου εγκλήματος, παρά τις συνεχείς προσπάθειες, ομάδες οργανωμένου εγκλήματος από τις τρίτες χώρες εξακολουθούν να δραστηριοποιούνται στην εμπορία παράνομων πυροβόλων όπλων, στο έγκλημα κατά της ιδιοκτησίας και της εμπορίας διαφόρων παράνομων εμπορευμάτων (ιδίως των ναρκωτικών και του καπνού), ξέπλυμα χρήματος, εμπορία ανθρώπων, λαθρεμπόριο μεταναστών και εγκλήματα στον κυβερνοχώρο των Κρατών Μελών της ΕΕ. Οι προσπάθειες στον τομέα αυτό πρέπει να ενισχυθούν Εκτός από τις κοινές επιχειρήσεις Frontex - Triton (Ιταλία) και Poseidon Sea (Ελλάδα), στις οποίες η χρηματοδότηση έχει τριπλασιαστεί για να ενισχύσει την ικανότητα επιτήρησης και διάσωσης των κρατών αυτών, η ΕΕ δρομολόγησε μια κοινή πολιτική ασφάλειας και άμυνας στη νότια κεντρική Μεσόγειο στις 22 Ιουνίου του 2015. Αυτή η επιχείρηση στόχευε συγκεκριμένα στη διακοπή του επιχειρηματικού μοντέλου των δικτύων λαθρεμπορίου και διακίνησης ανθρώπων. Σύμφωνα με τη Διεύθυνση Προστασίας Συνόρων του Κλάδου Αλλοδαπών και Προστασίας Συνόρων του Αρχηγείου της Ελληνικής Αστυνομίας, για την αποτελεσματικότερη διαχείριση των μεικτών μεταναστευτικών ροών, λαμβάνονται μια σειρά από μέτρα που αποσκοπούν στην ενίσχυση της επιχειρησιακής ικανότητας των Υπηρεσιών της Ελληνικής Αστυνομίας για τη διαχείριση της αυξημένης μεταναστευτικής/προσφυγικής πίεσης, με τρόπο που να διασφαλίζεται ο έλεγχος της νόμιμης εισόδου των αλλοδαπών στη χώρα, καθώς και η κυκλοφορία/διακίνησή τους στον ενιαίο χώρο Schengen, όπως:

α) Ενίσχυση με αστυνομικό προσωπικό και τεχνικά μέσα της περιοχής του Έβρου και του Ανατολικού Αιγαίου, αποσκοπώντας στην ανάσχεση και την αποτελεσματικότερη αντιμετώπιση της παράνομης μετανάστευσης.

β) Ενίσχυση των ελέγχων ασφαλείας που πραγματοποιούνται στο σύνολο των εξωτερικών της συνόρων (χερσαία, θαλάσσια, εναέρια), διενεργώντας εμπειριστατωμένους ελέγχους:

- στις Εθνικές και Ευρωπαϊκές Βάσεις δεδομένων (SIS II)

στη Βάση Δεδομένων της Interpol

- σε ταξιδιωτικά έγγραφα
- σε υπηκόους τρίτων χωρών
- σε υπηκόους της Ε.Ε.

γ) Συνεργασία με τον Frontex, με στόχο την ενδυνάμωση των δράσεων ελέγχου των εξωτερικών συνόρων της χώρας μας. Συγκεκριμένα, διεξάγονται Κοινές Επιχειρήσεις που συντονίζονται από τον Οργανισμό Ευρωπαϊκής Συνοριοφυλακής και Ακτοφυλακής (Frontex), στις οποίες συμμετέχουν τα Κράτη-Μέλη της ΕΕ διαθέτοντας προσωπικό και τεχνικό εξοπλισμό.

δ) Συνεργασία της EUROPOL με την Ελληνική Αστυνομία ενισχύθηκε σημαντικά στο τομέα της καλύτερης διαχείρισης του μεταναστευτικού φαινομένου, μέσω της σύναψης Επιχειρησιακού Σχεδίου Καταπολέμησης Δικτύων Παράνομης Διακίνησης Ανθρώπων (Ιούνιος 2016). Αξιοσημείωτη καθίσταται και η ενεργή συμμετοχή και συνεργασία της χώρας μας στον κρίσιμο τομέα της ανταλλαγής πληροφοριών, μέσω του εθνικού Γραφείου EUROPOL, ενώ παράλληλα, στο ίδιο πλαίσιο συνεργασίας τροφοδοτεί και την INTERPOL με αναλύσεις και λουπές πληροφορίες.

ε) Εντατικοποίηση των διαβατηριακών-αστυνομικών ελέγχων σε όλα τα αεροδρόμια της χώρας, για τον εντοπισμό περιπτώσεων απόπειρας χρήσης πλαστών εγγράφων από παράνομους μετανάστες, οι οποίοι επιθυμούν να μεταβούν σε έτερα Κράτη-Μέλη.

στ) Συνεργασία με τρίτες γειτονικές χώρες και λοιπές χώρες Κράτη-Μέλη της ΕΕ. Το ελληνικό κράτος έθεσε σε εφαρμογή μέτρα για την αντιμετώπιση του διοικητικού φόρτου μετά την καθιέρωση του καθεστώτος απαλλαγής από την υποχρέωση θεώρησης visa. Τα μέτρα αυτά αφορούσαν την ενίσχυση του προσωπικού της Ελληνικής Αστυνομίας (αξιωματικούς) στους συνοριακούς ελέγχους αλλά και σε εξοπλισμό.

E5.2. Ποια θεωρείτε ότι είναι η συνάφεια των ευρημάτων σας με τους υπεύθυνους χάραξης πολιτικής σε εθνικό επίπεδο και/ή σε επίπεδο ΕΕ;

Η συνάφεια των ευρημάτων Εστιασμένη Μελέτη του Ευρωπαϊκού Δικτύου Μετανάστευσης για το έτος 2018 με τίτλο «Οι επιπτώσεις της απελευθέρωσης θεωρήσεων στις χώρες προορισμού» αποσκοπεί στην ενημέρωση των Κρατών Μελών και της Ευρωπαϊκής Επιτροπής σχετικά με όλες τις εξελίξεις όσον αφορά τις επιπτώσεις της απελευθέρωσης θεωρήσεων στις χώρες προορισμού στην Ελλάδα, με έμφαση σε εισερχομένους πληθυσμούς από τις χώρες: Π.Γ.Δ.Μ., Μαυροβούνιο, Σερβία, Αλβανία, Βοσνία Ερζεγοβίνη, Μολδαβία, Γεωργία και Ουκρανία, είναι απολύτως εναρμονισμένη σε εθνικό επίπεδο και σε επίπεδο ΕΕ.